

mont-bell

HALF CANOPY

ハーフキャンピー [1] [2] [3] [4]

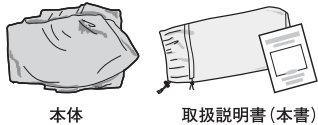
この度は「ハーフキャンピー」をお買いあげいただき、誠にありがとうございます。
この商品は別売の「マイティドーム」に前室スペースを作るレインフライです。
靴を乾かしたり、荷物を置くのに便利なスペースを作ることができます。
ご使用前にこの説明書をよくお読みいただき、部品等の確認をしてください。
なお、ご不明な点などございましたら、販売店もしくは弊社カスタマー・サービスまでお問い合わせください。
この説明書は大切に保管してください。

■仕様

- 1122327 ハーフキャンピー1型
重量:260g
- 1122328 ハーフキャンピー2型
重量:290g
- 1122329 ハーフキャンピー3型
重量:310g
- 1122330 ハーフキャンピー4型
重量:360g

本体:30デニール・ナイロンタフタ
(耐水圧1,500mmウレタン・コーティング)


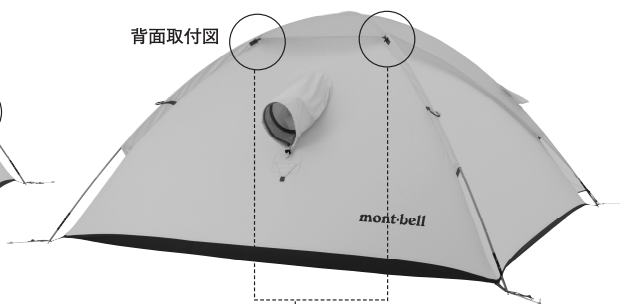
構成部品



前面取付図



背面取付図



■ご使用方法

設営場所の選択

テント設営地に指定されている場合でも、大雪、台風などの強風や豪雨などの厳しい自然条件下では、十分に注意し設営してください。また稜線や大木、広い草原では落雷にも注意してください。設営後、天気予報などで風が強くなりそうな情報があれば、石や雪を積み重ねてまわりを囲って防風壁を作ってください。
なお、設置前に入出口は風下側を選びます。冬場は北半球においては北西風が吹くことを考慮してください。

■安全上のご注意

ご使用になる前に必ずお読みください。

ハーフキャンピー使用上の注意

- ⚠️ テント内やテント近くでは、絶対に火気を使用しないでください。
- 使用の際には必ずベグで固定してください。砂地や雪上では状況に応じたベグ等が別途必要です。
- キャンプ場やキャンプ許可地以外では使用しないでください。
- テント設営地はできるだけ平坦地を選び、危険のない場所を選んでください。
- ナイロンは太陽光線による紫外線劣化の影響がありますので、数ヶ月張ったまま放置しますと著しく寿命が縮まります。また、硫黄ガスが発生する温泉地等でも寿命を縮めますのでご注意ください。
- ベグには鋭利な部分がありますので、取扱いにはご注意ください。
- 台風や、落雷時には、キャンプ場の管理担当者の指事に従い、安全な場所に避難してください。

ハーフキャンピーのセット

- 1 「マイティドーム」本体に図のようにハーフキャンピーをかぶせます。
- 2 背面のハーフキャンピーのトグルをテント本体ポールスリーブ部にある赤いループに取り付けます。
- 3 前面の裾2箇所にあるハーフキャンピーのフックをテント本体のフライシート取付けループに掛けます。
- 4 テント本体の張り綱用ループをハーフキャンピーのスリットから外に出し、張り綱を取り出します。
- 5 ハーフキャンピーの出入口にあるループをベグ(テント付属)で固定します。

■アフターケア

間違ったメンテナンスや保管方法は商品の寿命を縮めます。
使用后や保管時は以下の点を参考にしてください。

お手入れ方法・保管方法

- 使用後は、泥汚れなどをあらかじめ水洗いし、陰干して乾燥後に収納してください。汚れたまま、あるいは濡れたまま長時間放置すると色移りやカビの発生する可能性があり、また生地も劣化しやすくなります。
- ドライクリーニングや洗濯機による洗濯はできません。
- 長期の使用により撥水性能(水を弾く力)が低下した場合は別売のS.R.スプレー等の撥水スプレーをご使用ください。
- ジッパーの動きが固くなりましたら、別売のスムース™ライダーやローソクのロウを塗ると回復します。

モンベルでは品質管理に万全を期しておりますが、万一不良が生じた場合、お買い求めの販売店を通してご返送ください。無償修理、もしくは交換させていただきます。
ただし間違ったご使用や、製品不良以外の原因による故障につきましては有償修理となります。

株式会社 **モンベル** 本社 〒550-0013 大阪市西区新町1-33-20

商品についてのお問い合わせはカスタマー・サービスまで

Tel. 06-6531-3544 フリーコール: ☎ 0088-22-0031

モンベルホームページ <http://www.montbell.com>

04-891-0511