

# mont·bell

## 取扱説明書

# スキーリーシュ

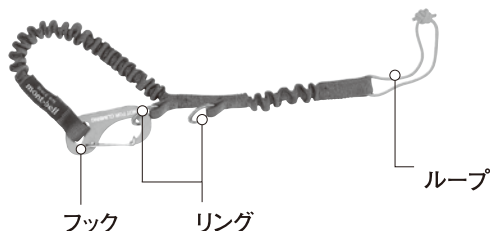
### Ski Leash

この度はお買いあげいただき、誠にありがとうございます。この取扱説明書(以下「本説明書」といいます)は本製品の正しい取扱方法を説明しています。ご使用前に本説明書をよくお読みいただき、正しい使用方法をご確認ください。ただし、本説明書は本製品の基本的な使用方法を示すものです。安全な条件のもとで十分な練習を行い、正しい使用方法を習得してください。なお、ご不明な点等ございましたら、販売店もしくは(株)モンベル カスタマー・サービスまでお問い合わせください。本説明書は大切に保管してください。

## ■ 特長

本製品は、シンプルな作りで操作性の良い、スキー用の流れ止めです。グローブをはめたままでも簡単に脱着ができ、エラストックコードが適度な長さを保ちます。

## ■ 各部の名称



## ■ 安全上の注意

必ずお読みください

**⚠ 危険** 人が死亡または重傷を負う危険が差し迫って生じることが想定される内容です。

○登山は常に潜在的な危険をはらんでいます。たとえ用具の正しい選択、使用、お手入れ、保管を行なっても傷害や死亡事故などに至る危険性を完全に排除することは出来ません。個人の責任におい登山を行なってください。(株)モンベルでは本製品の誤った使用に起因する損害や傷害、死亡事故に対していかなる責任をも負いません。

**⚠ 警告** 場合により人が死亡または重傷を負う可能性が想定される内容です。軽傷または物的損害が発生する頻度が高いことが想定される内容です。

- 本製品はスキーの流れ止めとして開発されたものです。ハーネスやスリングなどの登攀用具ではありません。
- 雪崩に巻き込まれた際、本製品を装着していると、スキーが抵抗になり脱出できなくなる恐れがあります。雪崩の危険があるところへ立ち入る場合は、必ず本製品を外すことをお勧めします。
- 本製品が古くなったり、傷ついた場合は、速やかに使用を中止し、新しいものと交換してください。
- 本製品の改造や分解などは絶対にしないでください。性能が損なわれ、十分な強度が発揮できない恐れがあります。

**⚠ 注意** 人が傷害を負ったり物的損害の発生が想定される内容です。

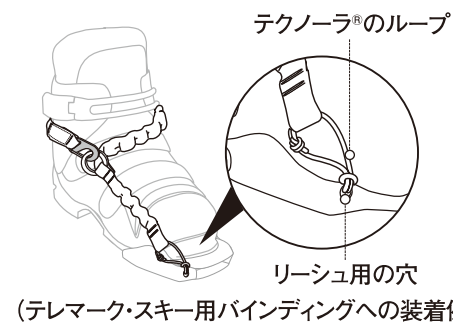
- 正しいお手入れ方法、保管方法を守ってください。誤ったお手入れや保管方法を行うと、本来の性能を発揮できない恐れがあります。
- フィールドでの使用前に、ゴムを最大限に伸ばした状態でループがブーツをくぐり抜けられないことを確認してください。

## ■ 使用前の点検

使用にあたっては、毎回必ず次のことを確かめてください。異常が見られた場合は使用しないでください。

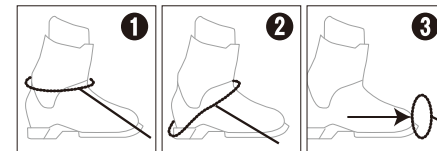
- テープに焼け、切れ目、縫い目のほつれなどがないか
- フックやリングに破損がないか

## ■ 使用方法



あらかじめバインディングのリーシュ用の穴やリングにループを通し、リーシュを足首に回してフックで留めます。ブーツのサイズによって、フックを掛けるリングを選んでください。

サイズの小さい細身のスキーブーツでは、スキーリーシュのループがブーツをくぐり抜け、流れ止めとして機能しない場合があります。フィールドでの使用前に、ゴムを最大限に伸ばした状態でループがブーツをくぐり抜けられないことを確認してください。



## ■ お手入れ方法

間違ったお手入れ方法や保管方法は本製品の寿命を縮めます。使用後や保管時は以下の点を参考にしてください。

- ご使用後は、真水で汚れを洗い流してから陰干しをしてください。汚れがひどい場合はぬるま湯と洗剤で洗い、洗剤が残留しないよう十分にすすぎを行ってください。

## ■ 保管方法

- 直射日光の当たらない風通しの良い場所を選んでください。
- 本製品を火のそばや暖房器具のそばなどの高温になる所に置かないでください。変形や損傷の原因になります。

## ■ 廃棄方法

- 廃棄方法はお客様の自治体の収集方法に従ってください。

## ■ アフターサービス

お問い合わせいただきました本製品は万全を期して製造しておりますが、万一不備な点がございましたら、お問い合わせいただいた販売店、もしくは下記の弊社窓口までご連絡ください。

製造上の欠陥による不具合の場合は無償で交換させていただきます。なお、修理、交換等の要否につきましては、弊社の裁量にて判断させていただきます。

なお、以下のような原因での破損、不良につきましては保証いたしませんのでご了承ください。

- 本製品の誤った使用方法によるもの
- 間違ったお手入れ、保管方法、経年変化による素材劣化
- 乱暴な取り扱いによるもの
- その他、製造上の欠陥以外の原因によるもの

破損時は弊社にて診断をして、修理が可能な場合はご要望により有償にて修理させていただきます。

## ■ 仕様

品番: #1124490 素材: テープ/ナイロン 先端ループ/テクノラ®  
品名: スキーリーシュ

## ■ その他

本製品の仕様、デザインは予告なく変更されることがあります。また、重量などのスペックには誤差が生じる場合があります。

株式会社 **モンベル** 本社 〒550-0013 大阪市西区新町2-2-2 Tel. 06-6531-3544 フリーコール: ☎ 0088-22-0031  
商品についてのお問い合わせはカスタマー・サービスまで モンベルホームページ <http://www.montbell.jp>

# mont·bell User's Manual Ski Leash

## Ski Leash

Thank you for purchasing this product. Before using, please carefully read this manual for instructions on the proper care and usage of this product.

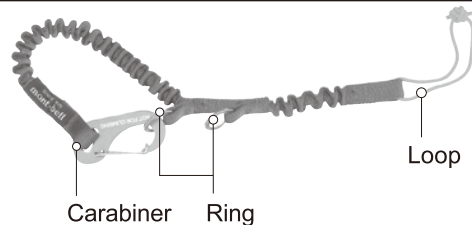
Please understand this manual only explains how to use the product and does not go into detail regarding using the product safely or safe climbing practices. You are personally responsible for learning the proper techniques and safety procedures for using this equipment.

If you have any questions regarding this product, please contact Montbell Customer Service or the store of original purchase. Keep this manual for future reference.

### Description

Extremely simple and easy to use, these leashes can even be put on while wearing gloves.

### Components



### Safety Warning

Please read carefully

**⚠ DANGER!** Under certain conditions, use of this product can result in major injury or death.

- Mountaineering and rock climbing are inherently dangerous activities. Even if this product is used, cared for, and stored correctly, it will not completely eliminate the risk of major injury or death. You are responsible for your own actions and decisions. Montbell Co. LTD is not liable for damages or accidents resulting in injury or death resulting from improper usage.

**⚠ WARNINGS!** Under certain conditions, use of this product can result in injury, death, or property damage.

- This product was designed to prevent losing skis. It is not suitable for use in climbing, such as a harness or sling.
- In the event of an avalanche, ski leashes attached to a buried skier can prevent escape. It is recommended you remove ski leashes in avalanche prone terrain.
- Stop use immediately if you notice the ski leash has become damaged or worn.
- Please follow recommended care and storage instructions. Improper care and storage can lead to decrease in performance.

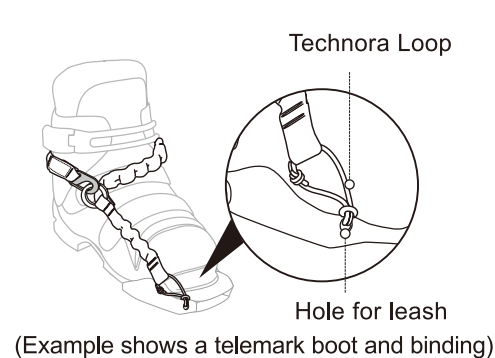
**⚠ CAUTION!** Under certain conditions, use of this product can result in injury or property damage.

- Prior to use, check the product's condition and stop using immediately if you notice any damage or irregularities.
- Before using, stretch the leash to its maximum length and check whether the boots slip out of the leash.

### ■ Prior to use, inspect this product for:

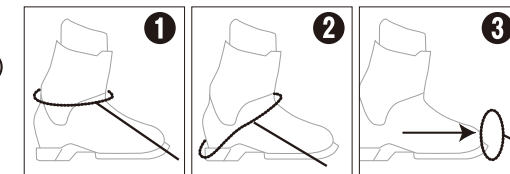
- Burns, cuts, and frays on the straps
- Cracks in Carabiner and Ring

### ■ Directions



After attaching the ski leash to the binding, wrap the leash around the ski boot above the ankle and secure the carabiner to the ring. Depending on the size of the ski boots, choose the appropriate ring.

The illustration to the below shows how a boot that is too small and narrow can slip through the leash. Before using, stretch the leash to its maximum length and check whether the boots slip out of the leash.



### ■ Care

Improper care and storage can shorten the lifespan of this product. Follow the recommendations below to extend the lifespan of your product.

- Wipe away stains and spills with a damp cloth. Avoid direct sunlight and allow to air dry in a cool well ventilated area. If stored wet or soiled, mold can grow.

### ■ Storage

- Store in a well ventilated, cool, dry place. Keep out of direct sunlight and ultraviolet light.
- To prevent deforming and damage, do NOT store near heat sources.

### ■ Disposal

- Please follow local regulations regarding waste disposal.

### ■ Warranty

Montbell's warranty covers all defects in materials and workmanship to the original owner, for the lifetime of the product. If a product ever fails due to a manufacturing defect, Montbell will repair or replace the product at its discretion. This warranty does not cover damage(s) caused by accident, improper care, negligence, misuse, alterations or normal wear and tear. Damage(s) not covered under warranty will be repaired at a reasonable rate. If you would like to make a warranty inquiry, please contact Montbell Customer Service or the store of original purchase.

### ■ Specifications

Style# : 1124490

Name : Ski Leash

Material : Tape/Nylon Loop/Technora

All product specifications and design are subject to change without prior notice. Actual product specifications may vary.

mont·bell Co.,Ltd.

2-2-2 Shinmachi, Nishi-ku, Osaka 550-0013 JAPAN

www.montbell.com