

フレックス ウォーターキャリア

Flex Water Carrier

この度はお買いあげいただき、誠にありがとうございます。この取扱説明書（以下「本説明書」といいます）は本製品の正しい取扱方法を説明しています。ご使用前に本説明書をよくお読みいただき、正しい使用方法をご確認ください。


なお、ご不明な点等ございましたら、販売店もしくは（株）モンベル カスタマー・サービスまでお問い合わせください。本説明書は大切に保管してください。

■ 特長

注水やメンテナンスが容易なスライドロックシステムを搭載した軽量・大容量ウォーターキャリアです。小さく折り畳めるので持ち運びも容易です。本体は軽量で、においがつきにくい素材を使用しています。

■ 各部の名称

※写真は6Lです。



■ 安全上の注意 **必ずお読みください**

注意 人が傷を負ったり物的損害の発生が想定される内容です。

- 火のそばに置かないでください。
- 本製品を煮沸しないでください。破損する恐れがあります。
- 電子レンジ・食器洗浄機・食器乾燥機は使用しないでください。熱により変形し、飲み物が漏れる恐れがあります。

- 初めてご使用になる前に、食器用洗剤を含ませた柔らかいスポンジなどでよく洗浄してください。
- 金属製たわしや、磨き粉などは使用しないでください。
- ご使用後はよく洗ってから、乾いた布などで水気を十分拭き取り、乾かしてから保管してください。
- 普段のお手入れは、柔らかいスポンジに食器用洗剤をつけ、よく洗ってください。
- 本製品に飲料水を入れたまま、長期間放置しないでください。カビの発生につながります。
- スポーツドリンクなどの水以外の飲料を入れた場合は特によく洗浄してください。においや色が移るおそれがあり、飲料の糖分はカビの原因につながります。
- ガソリンなどの燃料やアルコールや油などは絶対に入れないでください。
- 食油や油分の含まれるものを入れないでください。
- 熱いものを入れないでください。熱による変形や、やけどの恐れがあります。
- 凍らせて使用しないでください。水の体積が増え、破損や漏水につながります。
- ドライアイス、炭酸飲料、牛乳・乳飲料・果汁など腐敗しやすいものを入れないでください。ガスの発生により内圧が上がり、開かなくなったり、飛び出したり漏水する恐れがあります。
- 本製品は優れた抗菌効果がありますが、防カビ効果はありません。
- 経年や紫外線により黄変することがありますが、本製品の使用に影響はありません。
- 素材の劣化により表面にべたつき、ひび割れ、剥離が見られる場合は直ちに使用を止めてください。
- 水が入った状態でチューブを引き抜くと水が流出します。
- 高いところから落としたり、ぶつけたり、強い衝撃を与えないでください。破損する恐れがあります。
- 水を入れて持ち運ぶ際は、必ず開口部を正しく閉じてください。
- チューブを持って持ち運ばないでください。破損する恐れがあります。
- 水が入った状態でバックパックなどに入れて持ち運ばないでください。本製品は高い水密性を持ちますが、圧力などにより漏水する恐れがあります。
- 本製品をバックパックに収納する際は、鋭利な物が当たらないよう注意してください。破損する恐れがあります。
- リーシュを強く引っ張らないでください。本体が破損する恐れがあります。
- 改造・分解・修理は絶対にしないでください。故障・事故の恐れがあります。
- お子さまが小さいパーツを誤飲しないように注意してください。

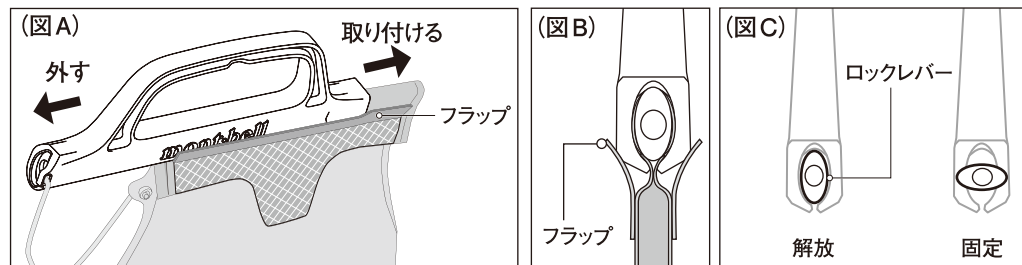
■ 使用前の点検 使用にあたっては、毎回必ず次のことを確かめてください。

- 本体、チューブ、バルブ、スライドロックハンドルに割れや破損や漏水はないか
- 本体とチューブを連結するコネクター部から漏水はないか

■ 使用方法

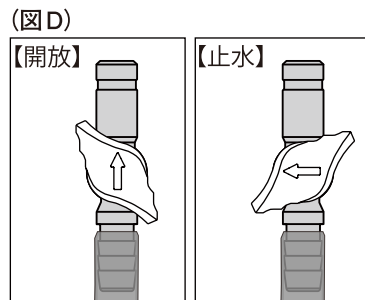
○ スライドロックハンドルの使い方

スライドロックハンドルをスライドさせて着脱します(図A)。スライドロックハンドルを取り付ける際は必ず本体のフラップがスライドロックハンドルの外側になるようにしてください(図B)。取り付けたスライドロックハンドルが本体から脱落しないようにスライドロックハンドル側面のロックレバーを回して固定してください(図C)。



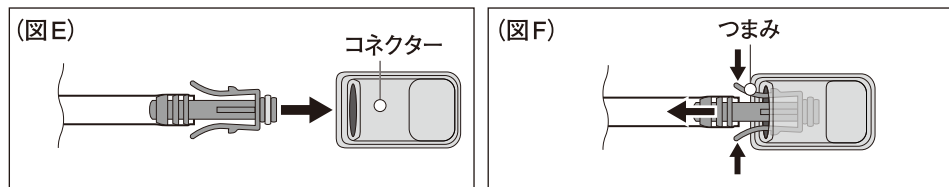
○ バルブの開閉

- チューブ先端のバルブを図の向きに動かすことで開閉します(図D)。



○ チューブの着脱方法

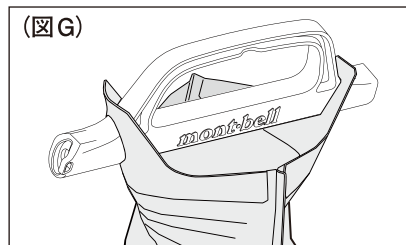
- ①本体のコネクターにチューブを下図の向きにカチッと音がするまで差し込みます(図E)。
- ②チューブのつまみを押しながら下図の向きに引き抜きます(図F)。



※キャリアに水が入った状態でチューブを引き抜くと水が流出しますのでご注意ください。

○ 本体の乾かし方

- スライドロックハンドルを開口部の穴に通すことで大きく開き、本体内部を乾燥させやすくなります(図G)。
- 乾燥させる際は天地をひっくり返さずに開口部を上にして干すと早く乾きます。



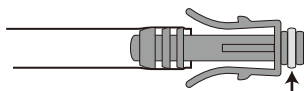
■ お手入れ方法

間違ったお手入れ方法や保管方法は本製品の寿命を縮めます。使用後や保管時は以下の点を参考にしてください。

※別売のトレールウォーターパック メンテナンスキットをご使用いただくとチューブ部分を含め洗浄しやすくなります。

- 使用後は、すぐにきれいに洗い、十分に乾燥させてください。
- 食器洗浄機や研磨剤、食器乾燥機は部品を傷めるため使用しないでください。
- お手入れは、ぬるま湯で薄めた食器用中性洗剤を使用してください。
- スポーツドリンクなどの水以外の飲み物を入れた際は特に丁寧に洗浄してください。
- シンナー・ベンジン・金属たわし・磨き粉・クレンザーは使用しないでください。傷などの恐れがあります。
- 塩素系漂白剤を使用しないでください。素材の劣化の恐れがあります。
- 煮沸はしないでください。熱により部品が変形し、飲み物が漏れる恐れがあります。
- パッキンは消耗品です。コネクターを連結しても水が漏れるようになった際は交換してください。

【パッキン位置】



パッキンなどの消耗品の交換については、販売店もしくはモンベル カスタマー・サービスまでお問い合わせください。

■ 保管方法

- 洗浄後、完全に乾かしてから保管してください。カビが発生する恐れがあります。
- 雨露、塩害、粉塵、直射日光、紫外線、高温、多湿を受けることがない、風通しの良い乾燥した場所で保管してください。
- 小さく収納する際は折り目がつかないように丸めてください。
- 直射日光に曝される車の中などの高温となる場所に本製品を放置しないでください。変形や損傷の恐れがあります。
- 子供の手の届かないところに保管してください。
- 火気を近づけないでください。

■ 廃棄方法

- 廃棄方法はお客様の自治体の収集方法に従ってください。

■ アフターサービス

お問い合わせいただきました本製品は万全を期して製造しておりますが、万一不備な点がございましたら、お問い合わせいただいた販売店、もしくは下記の弊社窓口までご連絡ください。製造上の欠陥による不具合の場合は無償で交換させていただきます。なお、修理、交換等の要否につきましては、弊社の裁量にて判断させていただきます。なお、以下のような原因での破損、不良につきましては保証いたしませんのでご了承ください。

- 本製品の誤った使用方法によるもの
- 間違ったお手入れ、保管方法、経年変化による素材劣化
- 乱暴な取り扱いによるもの
- その他、製造上の欠陥以外の原因によるもの

破損時は弊社にて診断をして、修理が可能な場合はご要望により有償にて修理をさせていただきます。

■ 仕様・サイズ

品番	1124882	1124883
品名	フレックス ウォーターキャリア 6L	フレックス ウォーターキャリア 8L
容量	6L	8L

原料樹脂：(本体)熱可塑性エラストマー (底部)ポリエチレン (チューブ)熱可塑性エラストマー (バルブ)ポリエチレン (コネクター・チューブ側)ポリアセタール (コネクター・本体側)熱可塑性エラストマー (パッキン)シリコンゴム (スライドロックハンドル)ポリカーボネート

耐熱温度：80℃

耐冷温度：-20℃

■ その他

本製品の仕様、デザインは予告なく変更されることがあります。また、重量などのスペックには誤差が生じる場合があります。

mont-bell

User's Manual

Flex Water Carrier

Flex Water Carrier

Thank you for purchasing this product. Before using, please carefully read this manual for instructions on the proper care and usage of this product.

If you have any questions regarding this product, please contact Montbell Customer Service or the store of original purchase. Keep this manual for future reference.

Description

This large-sized, lightweight water carrier is equipped with a slide lock system that is easy to use and maintain. Removing the slide lock handle allows the carrier to collapse into a compact size, making it conveniently portable. The lightweight main body is made of material that prevents water from developing odors.

Components

*6L model



Safety Warnings! Please read carefully.

WARNING! Under certain conditions, use of this product can result in injury, death, or property damage.

- Keep away from fire.
- Do NOT boil. Boiling may damage the product.
- Do NOT use in a microwave, dishwasher, or dish dryer.
- Before using for the first time, wash the carrier with a soft sponge and soap.

- Do NOT use metal scrubbers or metal polish.
- After use, wash, wipe off excess water with a towel and dry thoroughly before storing.
- After using, always wash the product with a soft sponge and soap.
- Mold can start to grow if liquids are left in the product for long periods of time.
- For liquids other than water, such as sports drinks, be sure to wash thoroughly after use. Liquids can transfer smells and color to the product, and sugar can start the growth of mold.
- Do NOT fill with gasoline or other fuels.
- Do NOT fill with oil or oil-containing liquid.
- Do NOT fill with hot contents. Heat may damage the product.
- Do NOT fill completely when freezing. Liquid expansion may cause damage or leakage.
- Do NOT fill with dry ice, carbonated drinks, liquids that can spoil easily, such as milk, dairy products, and juices. Gases can increase the pressure inside the carrier causing damage to the valve or leakage.
- Although this product has excellent antibacterial properties, it will not prevent the growth of mold.
- Ultraviolet light and use over time can cause the product to yellow. However, this discoloration has no effect on the performance of the product.
- The natural break down of the material can cause it to become sticky, crack and peel. If you notice any of these signs, stop using the product.
- The contents of the carrier will empty out if the tube is removed when full.
- Avoid dropping from heights, bumping and strong shocks. Product may break.
- When moving the carrier, make sure it is sealed correctly.
- Do NOT lift or carry by the hose. May damage the product.
- Do NOT transport the carrier when full. Though this product is extremely watertight, pressure to the carrier may cause it to leak.
- Do NOT use with sharp objects inside backpack. May puncture product.
- Do NOT pull hard on the leash. May damage the product.
- Do NOT modify or alter this product. Improper modifications and alterations can damage the product and impair functionality.
- Choking hazard. Keep small parts away from children.

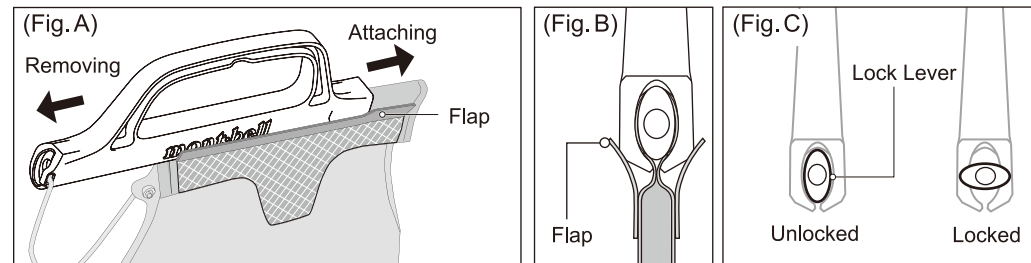
Prior to use, inspect this product for:

- Cracks, damage or leaking on the main body, tube, drinking valve and slide lock bar.
- Leaking where the main body and tube are connected.

Directions

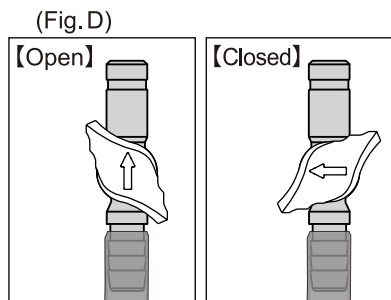
Using the Slide Lock Handle

Attach and remove the slide lock handle as shown in Fig. A. When inserting the slide lock handle, make sure the main body's flaps are on the outside edges of the slide lock handle (Fig. B). Turn the lock lever to secure the slide lock handle to the main body so that it does not fall out (Fig. C).



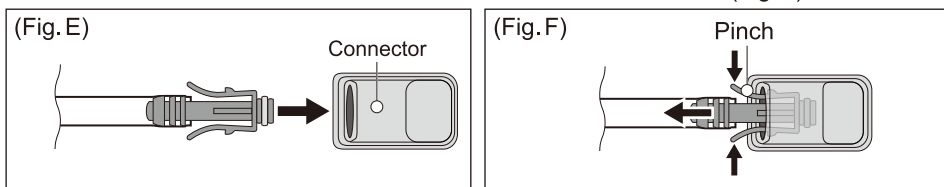
Using the Valve

- Open and close the valve at the end of the tube as shown in Fig. D.



Connecting/disconnecting the tube to the main body

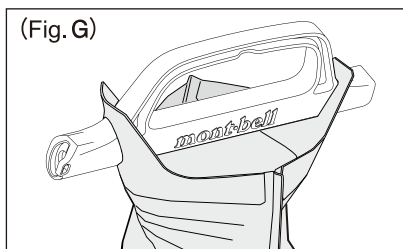
- ① Insert the tube into the carrier's connector. The tube will click into place (Fig. E).
- ② Pinch the sides of the tube to release it from the carrier's connector (Fig. F).



*The contents of the carrier will empty out if the tube is removed when full.

How to Dry

- By inserting the slide lock handle through the opening (Fig. G), you can prop open the mouth wide, allowing for it to dry easily. Does not need to be turned over when drying. Drying in a face up position is faster and more effective.



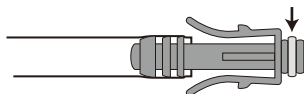
Care

Improper care and storage of this product can shorten its lifespan. Follow the recommendations below to extend the lifespan of this product.

※It is easier to clean the tube and the bladder with the Trail Water Pack Maintenance Kit (sold separately).

- After use, wash and air dry thoroughly.
- Do NOT use metal scrubbers or metal polish, which can damage the product.
- When washing, use lukewarm water and a mild soap.
- If using with a sports drink or anything other than water, take extra care when washing.
- Do NOT use paint thinner, benzene, metal scrubbers, metal polish or cleansers. These can cause rusting and damage the product.
- Do NOT use chlorine bleach.
- Do NOT sterilize by boiling. High temperatures can cause the parts to warp, which can possibly lead to leaks.
- The seal will deteriorate after extended use. Replace if water leaks from the connector.

[Seal Position]



For inquiries on replacement parts, contact Montbell Customer Service or the store of original purchase.

Storage

- After washing, dry thoroughly before storing.
- Store in a well-ventilated, cool, dry place away from moisture, salt, dust, direct sunlight, ultraviolet light, high temperatures and high humidity.
- Do NOT fold, but roll up gently.
- Do NOT store in a car or places subject to temperature extremes.
- Keep out of the reach of children.
- Keep away from fire.

Disposal

- Please follow local regulations regarding waste disposal.

Warranty

Montbell's warranty covers all defects in materials and workmanship to the original owner, for the lifetime of the product. If a product ever fails due to a manufacturing defect, Montbell will repair or replace the product at our discretion. This warranty does not cover damage caused by accident, improper care, negligence, misuse, alterations or normal wear and tear. Damage not covered under warranty will be repaired at a reasonable rate. If you would like to make a warranty inquiry, please contact Montbell Customer Service or the store of original purchase.

Specifications

Style#	: 1124882	1124883
Name	: Flex Water Carrier 6L	Flex Water Carrier 8L
Volume	: 6L	8L
Material	: (Body) E.V.A (Bottom) polyethylene (Tube) TPE (Valve) polyethylene (Connector : Tube Side) polyacetal (Connector : Body Side) TPE (Seal) silicone rubber (Slide Lock Handle) polycarbonate	
Heat resistance	: (Body) 80°C (Tube) 80°C	
Cold resistance	: (Body) -20°C (Tube) -20°C	

All product specifications and designs are subject to change without prior notice. Actual product specifications may vary.

mont-bell Co.,Ltd.

2-2-2 Shinmachi, Nishi-ku, Osaka 550-0013 JAPAN
www.montbell.com