

■ 廃棄方法

○廃棄方法は住まいの自治体の収集方法に従ってください。

■ アフターサービス

お問い合わせいただきました本製品は万全を期して製造しておりますが、万一不備な点がございましたら、お問い合わせいただいた販売店、もしくは下記の弊社窓口までご連絡ください。

製造上の欠陥による不具合の場合は無償で交換させていただきます。なお、修理、交換等の要否につきましては、弊社の裁量にて判断させていただきます。

なお、以下のような原因での破損、不良につきましては保証いたしませんのでご了承ください。

- 本製品の誤った使用方法によるもの
- 間違ったお手入れ、保管方法、経年変化による素材劣化
- 乱暴な取り扱いによるもの
- その他、製造上の欠陥以外の原因によるもの

破損時は弊社にて診断をして、修理できる場合はご要望により有償にて修理させていただきます。

■ 仕様

品番：#1126189

品名：チェストタックルバック

素材：■本体 100デニール・バリスティック®ナイロン・トリプルリップストップ(ウレタンコーティング)

■背面 3Dメッシュ

■ショルダーハーネス モノフィラメントメッシュ

mont-bell
取扱説明書

チェストタックルバック

Chest Tackle Pack

この度はお買いあげいただき、誠にありがとうございます。この取扱説明書(以下「本説明書」といいます)は本製品の正しい取扱方法を説明しています。ご使用前に本説明書をよくお読みいただき、正しい使用方法をご確認ください。

なお、ご不明な点等ございましたら、販売店もしくは(株)モンベル カスタマー・サービスまでお問い合わせください。本説明書は大切に保管してください。

■ 特長

本製品は、さまざまな機能を満載したユニークな釣り用のバックです。ベストタイプでの使用の他に付属のベルトタイプアタッチメントを使用することで、荷物が少ない場合の釣行にも対応できます。さらにフロントポーチのみを取り外すことで、お持ちのバックパックにも取り付けが可能です。

■ 各部の名称



■ その他

本製品の仕様、デザインは予告なく変更されることがあります。また、重量などのスペックには誤差が生じる場合があります。

■ 安全上の注意 必ずお読みください

! **注意** 人が傷害を負ったり物的損害の発生が想定される内容です。

- 本製品の改造や分解などは絶対にしないでください。性能が損なわれ、十分に機能が発揮できない恐れがあります。
- 正しいお手入れ方法、保管方法を守ってください。間違ったお手入れ方法や保管方法は本製品の寿命を縮めます。また、本来の性能を発揮できない恐れがあります。

■ 使用方法

ベストタイプ




○ベルトタイプアタッチメント取り付け方法

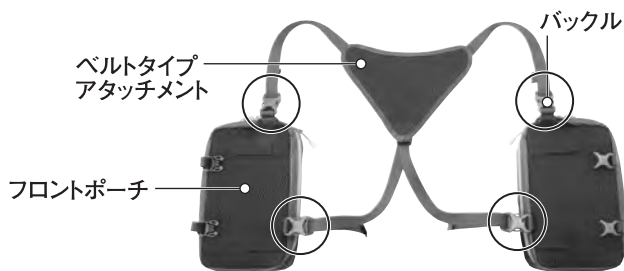
①フロントポーチと背面バックを取り外します。




③最後に身体にフィットするようにテープを調節します。



②“ベルトタイプアタッチメント”のメッシュ面が背中に接するようにフロントポーチのバックルと“ベルトタイプアタッチメント”のバックルを接続します。



④装着の際はチェストバックルを留めてください。



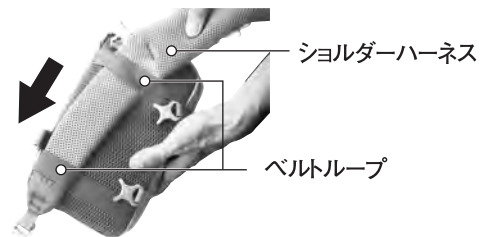
2

○バックパックへの取り付け方法

①フロントポーチと背面バックを取り外します。

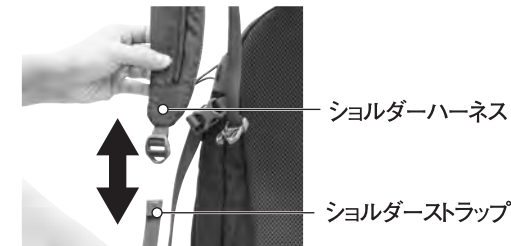


③フロントポーチ裏面にある2か所のベルトループにバックパックのショルダーハーネスを通します。



⑤装着の際はチェストバックルを留めてください。

②お持ちのバックパックのショルダーハーネスからショルダーストラップを取り外します。



④バックパックのショルダーハーネスにショルダーストラップを通します。



※バックパックのショルダーハーネスの形状によっては取り付けできない場合があります。

■ お手入れ方法

間違ったお手入れ方法や保管方法は本製品の寿命を縮めます。使用後や保管時は以下の点を参考にしてください。

- 汗による汚れや泥の汚れは水で軽く洗い流した後に中性洗剤を含ませたスポンジでブラッシングをし、洗剤を洗い流してから陰干ししてください。
- 長期の使用により、撥水性能(水を弾く力)が低下した場合は別売のS.R.スプレー等の撥水スプレーをご使用ください。
- ドライクリーニングや洗濯機による洗濯はしないでください。生地を傷める恐れがあります。

■ 保管方法

- 直射日光のあたらない涼しい場所に保管してください。
- ガンリンやシンナーと一緒に保管しないでください。

3

■ Disposal

○ Please follow local regulations regarding waste disposal.

■ Warranty

Montbell's warranty covers all defects in materials and workmanship to the original owner, for the lifetime of the product. If a product ever fails due to a manufacturing defect, Montbell will repair or replace the product at our discretion. This warranty does not cover damage(s) caused by accident, improper care, negligence, misuse, alterations or normal wear and tear. Damage(s) not covered under warranty will be repaired at a reasonable rate. If you would like to make a warranty inquiry, please contact Montbell Customer Service or the store of original purchase.

■ Specifications

Style# : 1126189
Name : Chest Tackle Pack
Materials : ■Body 100-denier urethane coated Ballistic nylon triple ripstop
 ■Back 3D Mesh
 ■Shoulder Mono Filament Mesh

All product specifications and design are subject to change without prior notice. Actual product specifications may vary.

mont-bell Co.,Ltd.

2-2-2 Shinmachi, Nishi-ku, Osaka 550-0013 JAPAN
www.montbell.com

44-3437-1812

mont-bell
User's Manual

Chest Tackle Pack

Chest Tackle Pack

Thank you for purchasing this product. Before using, please carefully read this manual for instructions on the proper care and usage of this product.

If you have any questions regarding this product, please contact Montbell Customer Service or the store of original purchase. Keep this manual for future reference.

■ Description

The Chest Tackle Pack is a multifunctional unique fishing pack. Either used as a vest-style bag or chest bag, depending on your fishing style. The front pouches can be separated and directly attached to your backpack.

■ Components



■ Safety Warnings! Please read carefully.

⚠ CAUTION! Under certain conditions, use of this product can result in injury, death, or property damage.

- Do NOT modify or alter this product. Improper modifications and alterations can damage the product and impair functionality.
- Please follow recommended care and storage instructions. Improper care and storage can lead to decrease in performance.

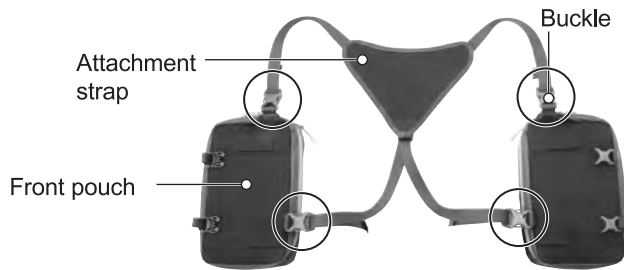
■ Directions

Belt Type





○ How to use Belt-Type Attachment

- 1 Separate front pouches from back panel.
- 2 Buckle together front pouches and attachment straps. The mesh side of the attachment should face your back.



- 3 Adjust strap length to fit your body.

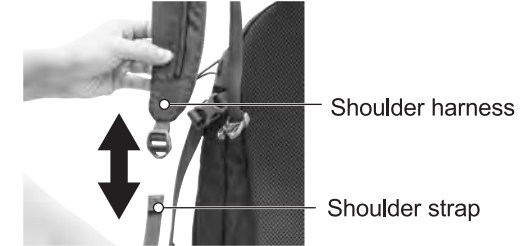
- 4 Close the chest buckles to complete.



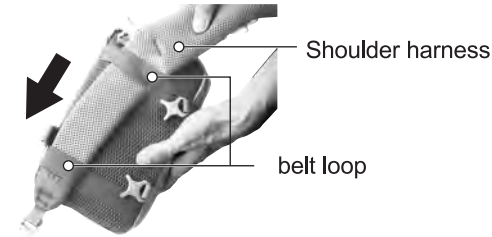
2

○ How to attach Front Pouches to your backpack.

- 1 Separate front pouches from back panel.
- 2 Disconnect the shoulder harness from the shoulder strap of your backpack.



- 3 Pass the harness through the belt loops on the back of front pouches.



- 4 Reconnect the shoulder harness to the shoulder strap of your backpack.



- 5 Close the chest buckles to complete.



*The front pouches may not be attached depending on the shape of shoulder harness.

■ Care

Improper care and storage can shorten the lifespan of this product. To extend the lifespan of this product, please follow the recommendations below.

- To clean stains and soiling, lightly rinse off and use a mild soap with a sponge to brush away any remaining residue. Rinse off and hang to dry in the shade.
- Water repellency will decrease over time. To restore water repellency, first clean any residues from the fabric surface and then apply a water repellent spray (sold separately).
- Do not dry clean or wash in a washing machine. These methods may damage the backpack's fabric.

■ Storage

- Store in a well ventilated, cool, dry place.
- Do not store together with corrosive materials.

3