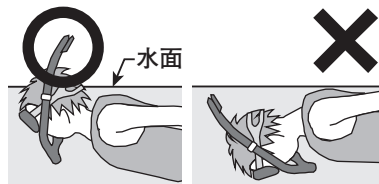


○ スノーケル先端の位置

- スノーケルの先端が必ず水面の上に出ているようにしてください。先端が水に沈むと水が入り呼吸できません。
- 波をかぶるなどしてパイプに水が入った場合は、強く息を吹いてパイプの先端から水を吹き飛ばしてください。水が残っている可能性もありますので、息を吸うときは少しずつ確かめながら行ってください。



■ お手入れ方法

間違っただけのお手入れ方法や保管方法は本製品の寿命を縮めます。使用後や保管時は以下の点を参考にしてください。

- 初回使用時やくもりが解消されない場合は、中性洗剤などでレンズの内側を洗浄してください。
- 使用後は必ず水道水でよくすすぎ洗いをしてから水気をよく切り、陰干ししてください。塩分や水分が付いたまま保管すると部材の劣化や変色、浸水や破損の原因となります。
- シンナーやアルコール等の有機系溶剤や洗剤の原液などを使用したり、洗剤などに長時間浸さないでください。変形・変色の原因となり、水中で製品が破損する恐れがあります。付着した場合はすぐに真水で洗い流してください。

■ 保管方法

- 本製品を長期間使用せずに保管する場合は、直射日光または蛍光灯の当たらない風通しの良い場所に保管してください。
- 濡れた水着、タオルや他のものと長時間接触した状態で放置すると、色が移ることがあります。十分に乾かしてから保管してください。
- 車の中や直射日光が当たる場所、暖房器具や火の近く、サウナなど高温になる所での乾燥・保管は、変色・変形や性能劣化の原因となる恐れがあります。
- 圧力がかかる状態での保管は変形をまねき、水漏れの原因となる恐れがあります。

■ 廃棄方法

廃棄方法はお住まいの自治体の収集方法に従ってください。

■ アフターサービス

お買い求めいただきました本製品は万全を期して製造しておりますが、万一不備な点がございましたら、お買い求めいただいた販売店、もしくは下記の弊社窓口までご連絡ください。製造上の欠陥による不具合の場合は無償で交換させていただきます。なお、修理、交換等の要否につきましては、弊社の裁量にて判断させていただきます。なお、以下のような原因での破損、不良につきましては保証いたしませんのでご了承ください。

- 本製品の誤った使用方法によるもの
- 間違っただけのお手入れ、保管方法、経年変化による素材劣化
- 乱暴な取り扱いによるもの
- その他、製造上の欠陥以外の原因によるもの

破損時は弊社にて診断をして、修理が可能な場合はご要望により有償にて修理させていただきます。

■ 仕様・サイズ

品番：#1127596
品名：アクア スノーケリングセット
素材：【マスク】フレーム：ABS レンズ：強化ガラス スカート・ストラップ：シリコンゴム
【スノーケル】本体：PVC、ABS マウスピース：シリコンゴム
対象年齢：12歳以上

品番：#1127597
品名：アクア スノーケリングセット スモール
素材：【マスク】フレーム：ABS レンズ：ポリカーボネート スカート・ストラップ：熱可塑性エラストマー
【スノーケル】本体：PVC、ポリカーボネート、ABS マウスピース：シリコンゴム
対象年齢：6歳以上

■ その他

本製品の仕様、デザインは予告なく変更されることがあります。また、重量などのスペックには誤差が生じる場合があります。

株式会社 **モンベル** 本社 〒550-0013 大阪市西区新町2-2-2 <https://www.montbell.jp/>
商品についてのお問い合わせはカスタマー・サービスまで Tel.06-6531-3544 フリーコール:0088-22-0031

mont-bell

共通取扱説明書

アクア スノーケリングセット

Aqua Snorkeling Set

この度はお買いあげいただき、誠にありがとうございます。この取扱説明書（以下「本説明書」といいます）は本製品の正しい取扱方法を説明しています。ご使用前に本説明書をよくお読みいただき、正しい使用方法をご確認ください。なお、ご不明な点等ございましたら、販売店もしくは（株）モンベル カスタマー・サービスまでお問い合わせください。本説明書は大切に保管してください。

■ 特長

本製品は海や川でのスノーケリングに適したフィット感と操作性に優れたマスクとスノーケルのセットです。スモールサイズは子どもや顔が小さい人向きです。

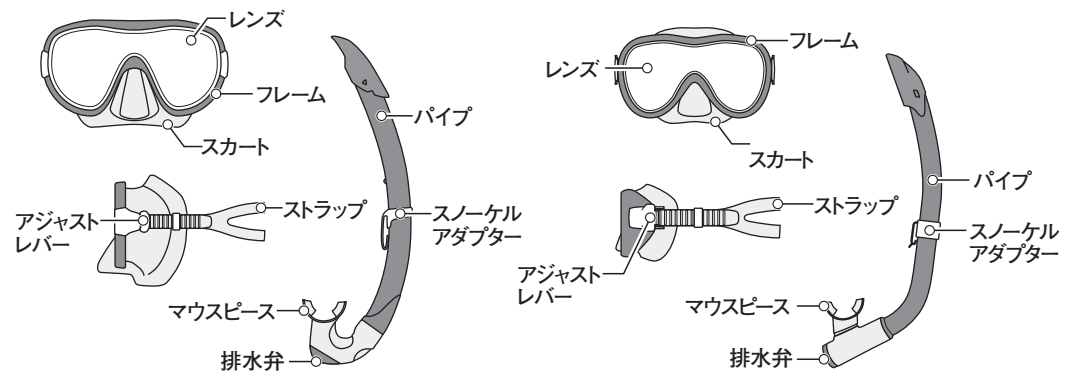
■ 各部の名称

アクア スノーケリングセット(大人用)

対象年齢
12歳以上

アクア スノーケリングセット
スモール(子ども用)

対象年齢
6歳以上



保護者の方へ

- お子さまがご使用になる際は保護者の方が本説明書をよくお読みになり、お子さまが理解できるようにご説明ください。
- お子さまが着用の際は、お子さまの顔にフィットし、正しくご使用されているかを保護者の方が必ず確認してください。
- 本製品の対象年齢は大人用12歳以上、子ども用6歳以上としていますが、年齢を満たしていてもサイズが合わない場合はご使用できません。

■ 安全上の注意 必ずお読みください

⚠ 危険 人が死亡または重傷を負う危険が差し迫って生じることが想定される内容です。

- 体調に異常がある場合は使用しないでください。
- 風邪薬など薬品類を服用して使用しないでください。薬を常用されている方は処方した医師に相談ください。
- 飲酒や心身に影響を及ぼす薬品・薬物を使用して遊泳しないでください。
- お子さま同士や、一人での遊泳・スノーケリングは危険ですのでしないでください。
- 経験者の指導のもとでご使用ください。初心者だけで使用しないでください。

- 使用禁止区域で使用しないでください。
- 本製品はスノーケリング専用マスクとスノーケルです。スノーケリング以外(ダイビングなど)の目的で絶対に使用しないでください。
- 陸上で使用しないでください。転倒などで、製品の破損による事故やケガの原因になります。
- 波の高い場所や潮の流れの速い場所で使用しないでください。

警告 場合により人が死亡または重傷を負う可能性が想定される内容です。
軽傷または物的損害が発生する頻度が高いことが想定される内容です。

- ご使用前に必ず各部を点検してください。本体各部に亀裂・劣化・破損などがある場合は使用しないでください。
- 必ずライフジャケットを着用して使用してください。
- 本製品を着用していれば泳げるようになるものではありません。泳げない方は使用しないでください。
- お子さまがご使用になる際は、十分に使用方法を理解したかどうかを確認の上、必ず保護者の監視下でご使用ください。
- 本製品の改造・分解などは絶対に行わないでください。また、本製品には無理な力を加えないでください。変形したり破損する場合があります。
- 遊泳中、水圧により鼓膜が押され耳が痛くなった際は、マスクの上から鼻をつまむか鼻の下を押さえて鼻から強く息を出すことで、耳の中に空気が送られ、鼓膜がふくらむような感じがして痛みがなくなります。そのままにしておくと鼓膜がやぶれる可能性があります。また、耳が痛くなる前に何回も繰り返し行ってください。体調などにより、痛みがとれない場合はすぐに遊泳を中止してください。
- 体に合わないサイズの製品を使用することはおやめください。スノーケリング中にマスクに水が浸入するなど重大な事故を発生させる危険性があります。波をかぶるなどでスノーケル内に水が入ってきた時には、その水を吹き出す必要があります。肺活量の少ないお子さまが大人用のスノーケルを使用することも危険です。十分な排水ができない場合、水を飲んだり、新鮮な空気を吸えず酸素欠乏の危険性があります。
- 本製品を砂や土、小石の上に直接置かないでください。スノーケルの排水弁の自動開閉を阻害し、水の逆流などの危険な事故につながる恐れがあります。
- 試着やサイズ調節は、陸上で行ってください。
- 下記の人は必ず医師に相談の上、ご使用ください。
 - ・敏感肌やアレルギー体質の方
 - ・皮膚炎、過度の日焼け等皮膚に異常のある方
 - ・肌に傷、湿疹やはれものがある方
- かぶれ・かゆみ等を生じた場合は、すぐに使用を中止し医師にご相談ください。
- マスクを付けたまま歩いたり走ったり、水中に飛び込まないでください。事故につながる恐れがあります。
- マスクとスノーケルを接続した状態で、スノーケルの本体を持って歩かないでください。スノーケル本体からスノーケルアダプターが外れることがあります。
- マスクのストラップは着用して、鼻から少し息を出した時に少し漏れるくらいの強さに調節してください。ストラップが緩いと外れやすく、事故につながる可能性があります。また、きつく締めすぎると、水圧がかかった際に水中で鼻から息を出すことができなくなり、目や顔の内出血を起こす可能性が増し、事故につながる恐れがあります。
- スノーケルの排水弁は絶対に取り外さないでください。
- マウスピースを強く噛むと噛み切れてしまい、切れた部分が喉につまる場合があります。
- スノーケリング中に、スノーケルのパイプ先端と頭が常に水面の上に出ている状態で呼吸してください。パイプ先端が水の中に沈むと、水が入り呼吸できず危険です。波をかぶったりして、水がパイプに入ってくる場合がありますが、水を飲まないよう注意してください(使用方法の図 参照)。

注意 人が傷害を負ったり物的損害の発生が想定される内容です。

- 遊泳中、マスクに水が入った際はすぐに、水上に顔を出せる足の届くところまで移動してから、マスクの中の水を出し、再度マスクをつけ直してください。
- 強化ガラス製のレンズ(大人用)は傷がつくと小さな衝撃でも破損する可能性があります。傷が見られる場合は使用を中止し、別のマスクを使用してください。

- 使用中の衝突や接触、マスクの落下には十分注意してください。フレーム及びレンズが割れる場合があります。
- スノーケルの排水弁やマスクのスカートに砂などが付着すると水漏れの原因となります。ご使用前に水洗いをして、砂などをきれいに除去してください。
- シリコーンゴム及び熱可塑性エラストマーは素材の特性上、経年変化による変色が起こる事がありますが、使用上は問題ありません。

■ 使用前の点検

【マスク】

- レンズ面に亀裂や欠け痕がないか
- ストラップ、スカート、フレーム、アジャストレバーなどに傷や異常がないか
- スカート、レンズとフレームに異常な隙間がないか
- マスクとスノーケルが離れないように取り付けられているか

【スノーケル】

- 排水弁がしっかり取り付けられているか
- 排水弁に異物の挟み込みがないか
- パイプ、マウスピースに破損がないか

■ 使用方法

○ マスクの着用方法

水漏れ防止のため、マスクの中に髪の毛を挟まないように注意します。

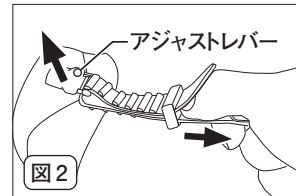
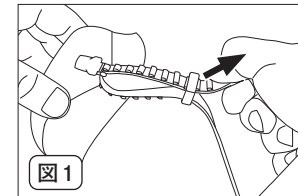
- ① マスクを顔に当てます。ストラップを頭頂部方向へ引っぱり、ねじれに気をつけながら、後頭部に回して掛けます。
- ② マスクと顔の間に隙間がないか、髪の毛が挟まっていないか再度確認して、しっかりと顔に合わせます。鼻から息を吸い込み、空気が入ってこないことを確認してください。

※遊泳中、水圧によりマスクが押され、顔や目が痛くなった際は、マスク内に鼻から息を吹き込むことによって、水圧とマスク内の圧力のバランスを取ります。目や顔の内出血を防ぐため、遊泳中は上記を繰り返し行ってください。

○ ストラップの長さの調節

ストラップを締める場合は、外側のストラップを矢印の方向に引いてください(図1)。

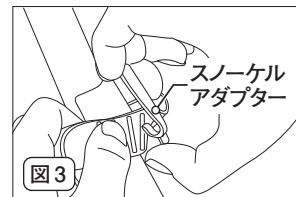
ストラップを緩める場合は、アジャストレバーを引き起こしながら内側のストラップを矢印方向に引いてください(図2)。



○ スノーケルのマスクへの取り付け方法

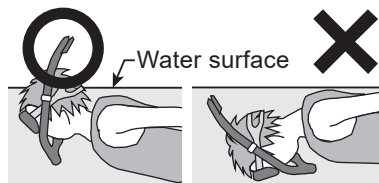
スノーケルアダプターの下部を内側から押し上げながらマスクのストラップを通します。この時に、ストラップがねじれない様に注意してください(図3)。外す時は、逆の手順で行ってください。

※イラストはイメージです。大人用と子ども用は各部の形状が異なります。



○ Positioning the snorkel

- Ensure that the tip of the snorkel always remains above water. If the tip of the pipe becomes submerged underwater, water will enter the pipe and prevent you from breathing.
- Water may enter the pipe when submerged under a wave. When this happens, exhale forcefully to blow the water out of the pipe. There may be some remaining water in the pipe, so take a small breaths to check.



■ Care

Improper care and storage can shorten the lifespan of this product.

- If the mask fogs up, clean the inner lens with a mild soap.
- After use, always rinse thoroughly with tap water and allow to air dry in a cool, well-ventilated area. If stored wet with salt water, the materials may prematurely deteriorate, discolor, and break.
- Do NOT clean this product with paint thinner and alcohol. Do NOT soak the product for long periods of time in detergent or other cleansers. This may cause deformation and discoloration, as well as breakage of the product while submerged. Immediately rinse any residue with fresh water.

■ Storage

- When storing for an extended period of time, store in a well-ventilated, cool, dry place out of direct sunlight.
- Do NOT leave this product for long periods alongside wet bathing suits and towels. May cause color stains. Store the product after thoroughly drying.
- Do NOT store or dry this product under direct sunlight or near heat sources. May cause discoloration, deformation, and lead to a decrease in performance.
- Storage under pressure can deform the product and cause leaks.

■ Disposal

Please follow local regulations regarding waste disposal.

■ Warranty

Montbell's warranty covers all defects in materials and workmanship to the original owner, for the lifetime of the product. If a product ever fails due to a manufacturing defect, Montbell will repair or replace the product at Montbell's discretion. This warranty does not cover damage(s) caused by accident, improper care, negligence, misuse, alterations or normal wear and tear. Damage(s) not covered under warranty will be repaired at a reasonable rate. If you would like to make a warranty inquiry, please contact Montbell Customer Service or the store of original purchase.

■ Specifications / Size

Style# : #1127596
Name : Aqua Snorkeling Set
Materials : [Mask] Frame : ABS Lens : tempered glass Skirt & Strap : silicone
 [Snorkel] Main : PVC, ABS Mouthpiece : silicone
Ages : 12 and up

Style# : #1127597
Name : Aqua Snorkeling Set Small
Materials : [Mask] Frame : ABS Lens : polycarbonate Skirt & Strap : thermoplastic elastomer
 [Snorkel] Main : PVC, polycarbonate, ABS Mouthpiece : silicone
Ages : 6 and up

All product specifications and design are subject to change without prior notice. Actual product specifications may vary.

mont-bell Co.,Ltd.

2-2-2 Shinmachi, Nishi-ku, Osaka 550-0013 JAPAN
<https://www.montbell.com/>

mont-bell
User's Manual

Aqua Snorkeling Set

Aqua Snorkeling Set

Thank you for purchasing this product. Before using, please carefully read this manual for instructions on the proper care and usage of this product.

If you have any questions regarding this product, please contact Montbell Customer Service or the store of original purchase. Keep this manual for future reference.

■ Description

This mask and snorkel set delivers an excellent fit and allows for easy handling while snorkeling in the ocean or rivers. The small size is designed for children and people with small faces.

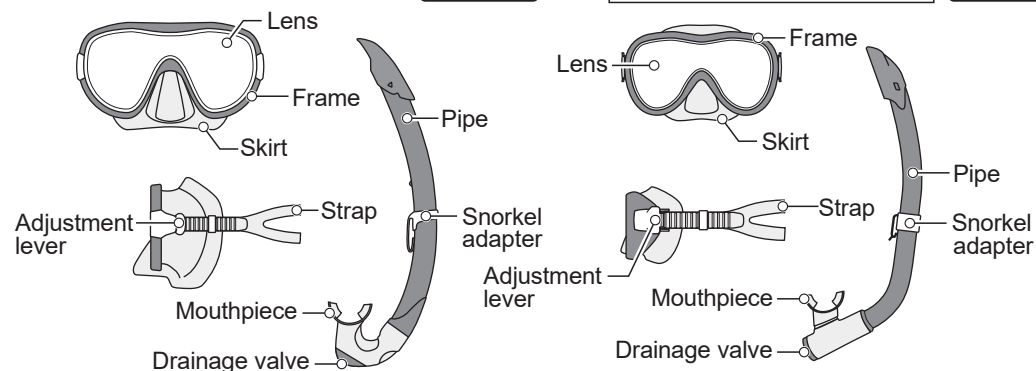
■ Components

Aqua Snorkeling Set (For adults)

Ages
12 and up

Aqua Snorkeling Set Small
(For children)

Ages
6 and up



For parents / guardians

- Prior to use, parents/guardians should thoroughly read this user's manual and ensure that the child understands proper use of the product.
- Prior to use, ensure that the mask is properly fitted to the child's face.
- The model for adults is intended for ages 12 and up, and the model for children is intended for ages 6 and up. Even if within age requirements, this product CANNOT be used if the size does not fit.

■ Safety Warning!

Please read carefully.



DANGER!

Under certain conditions,
use of this product can result in major injury or death.

- Do NOT use this product if feeling uncomfortable or sick.
- Do NOT use this product while taking medication such as cold medicine. Prior to use, consult with your physician if currently taking medication.
- Do NOT engage in swimming while under the influence of alcohol or medication.

- Do NOT swim/snorkel alone or allow children to swim/snorkel unsupervised.
- Beginners should NOT use this product by themselves. Prior to use, proper training is necessary with an experienced person.
- Do NOT use this product in restricted areas.
- This product is designed for snorkeling. Do NOT use this product for any other activity (diving, etc.) for which it was not designed.
- Do NOT use this product on land. May damage the product and cause injury or accidents.
- Do NOT use this product in high waves or fast tides.

⚠ WARNING! Under certain conditions, use of this product can result in injury, death, or property damage.

- Prior to use, always inspect all components. Do NOT use this product if there are cracks, deterioration, or damage.
- Always wear a life jacket when using this product.
- This product does NOT guarantee your ability to swim. Do NOT use this product if you are unable to swim.
- Prior to use, parents/guardians should thoroughly read this manual and ensure that the child understands proper use of this product.
- Do NOT modify or alter this product. Improper modifications and alterations can damage the product and impair functionality.
- When swimming, if water pressure causes pain in your eardrums, pinch your nose closed or press down on the nose bridge from over the mask while gently breathing out. This may help relieve ear pain. Repeat several times to prevent ear pain. If left untreated, the eardrum may tear. Stop swimming immediately if pain persists.
- Do NOT use this product if it doesn't fit your body. May allow water to enter the mask while snorkeling and may cause serious accidents. If water enters the snorkel from a wave or other source, it is necessary to blow out the water. The use of adult-sized snorkels by children, who have less lung capacity, is dangerous. If they cannot clear the snorkel, there is a risk of oxygen deprivation due to an inability to access fresh air.
- Do NOT place this product directly on sand, dirt, or pebbles. May interfere with the automatic opening and closing of the snorkel's drainage valve, leading to dangerous accidents such as backflow of water.
- Put on and adjust the product on land before entering the water.
- Persons having any of the following symptoms or conditions should consult a physician before use.
 - Sensitive skin or allergic conditions
 - Dermatitis or excessive sunburn
 - Wounds, rashes or swelling on the skin
- If irritation or itching occurs, stop using immediately and consult a physician.
- Do NOT walk, run or jump into the water while wearing the mask. May result in an accident.
- Do NOT carry the snorkel with the mask attached. May cause the snorkel adapter to disconnect from the snorkel.
- Adjust the mask straps so that some air leaks out when breathing from the nose. If the straps are too loose, the mask can fall off and lead to accidents. If the straps are too tight, water pressure may prevent you from breathing, while increasing the risk of internal bleeding of the eyes or face.
- NEVER remove the snorkel's drainage valve.
- The mouthpiece may be chewed through if bitten down on too hard. May cause pieces to get stuck in the throat.
- While snorkeling, ensure that the tip of the snorkel pipe and your head remain above water for breathing. If the tip of the pipe becomes submerged underwater, water will enter the pipe and prevent you from breathing. If water enters the pipe, do NOT swallow the water (Refer to illustrations in the directions).

⚠ CAUTION! Under certain conditions, use of this product can result in injury or property damage.

- If water enters the mask while swimming, immediately move to a shallow area where you can put your head above water, then empty the water from the mask and reattach.

- The tempered glass lens (for adults) may be broken even by minor impacts if the lens has scratches. When scratches are observed, do NOT use this product and use a different mask.
- Do NOT collide with other masks or drop the product. May cause the frame and lens to break.
- Leakage may occur if sand or dirt attaches to the drainage valve or skirt. Rinse with water before use to fully remove any sand or dirt.
- Due to the characteristics of silicone rubber and thermoplastic elastomer materials, discoloration may occur over time. However, this has no effect on functionality.

■ Prior to use, inspect this product for:

Stop using immediately if you notice any irregularities.

[Mask]

- Cracks or damage on the lens
- Scratches or abnormalities on the straps, skirt, frame, adjustment lever, etc.
- Open spaces between the skirt, lens and frame
- Secure attachment of the mask and snorkel

[Snorkel]

- Secure attachment of the drainage valve
- Sand or gravel inside the drainage valve
- Damage to the pipe or mouthpiece

■ Directions

Wearing the mask

To avoid leakage, ensure that hair is not caught in the mask.

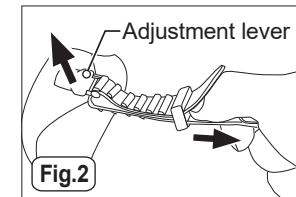
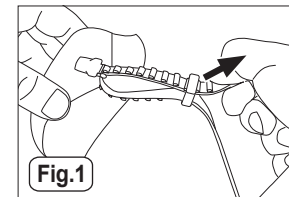
- 1 Place the mask on your face. Pull the straps towards the tip of the head, avoiding twisting, and bring them around to the back of the head.
- 2 Ensure that there are no open spaces between the mask and face, and snugly fit it to the face. Breathe in air through the nose and confirm that air doesn't enter the mask.

* While swimming, if water pressure pushes on the mask and causes pain to the face or eyes, blowing air out through the nose will restore the balance between external water pressure and pressure within the mask. To prevent internal bleeding of the eyes and face, repeat this process several times while swimming.

Adjusting the strap length

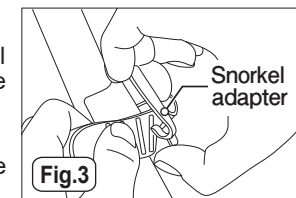
To tighten the strap, pull the outward strap in the direction of the arrow. (See Fig. 1)

To loosen the strap, pull the inner strap in the direction of the arrow while keeping the adjustment lever open. (See Fig. 2)



Attaching the snorkel to the mask

Press upward on the inside of the bottom piece of the snorkel adapter and pass the mask straps through. When doing so, ensure that the straps don't become twisted. (See Fig. 3)
To remove, repeat these steps in reverse.



* This is an illustration. The shape of each part is different for the adult and children model.