

■使用方法 Directions

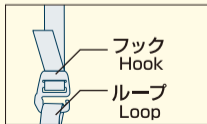
●バックパックとの接続方法 Attachment

グラナイトパック
(別売)装着例
Granite Pack (sold
separately) / Attached
image

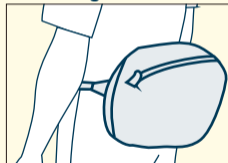


本製品のフックをバックパック本体のループに通し、テープの長さを調節します。

Attach the top lid's hooks to the backpack's loops and adjust strap length.

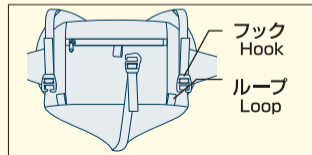


●ウエストバッグの使用方法 Waist bag



収納されているヒップベルトを出します。本製品のフックが邪魔にならないように背面のループに通して固定します。

Unfasten the hip belt. Prior to use, make sure to attach the hanging hooks to the loops.



対応バックパック Compatible Backpacks

お持ちのバックパックに付属する取扱説明書を参照いただくか、ウェブサイトでご確認ください。
Please read the user's manual or refer to the Montbell website.

株式会社 **モンベル** mont-bell Co.,Ltd.

本社 〒550-0013 大阪市西区新町2-2-2
2-2-2 Shinmachi, Nishi-ku, Osaka 550-0013 JAPAN

お問い合わせはカスタマー・サービスまで
Tel. 06-6531-3544

フリーコール 0088-22-0031

ウェブサイト <http://www.montbell.com>

主素材: ナイロン Material: nylon



フック



台紙

44-2585-1907