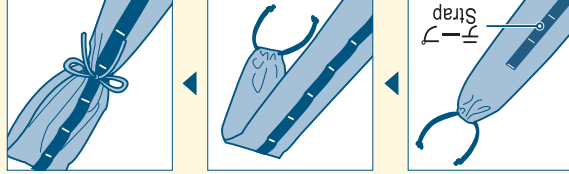




52-160-1807



ポールを本製品に収納します。余った部分は右図のように折り畳み、紐をテープに通して結びます。

Place trekking poles inside this product. Fold the remaining sack and tie the rope through the strap (see right picture).


ポールを収納して携行する際は、バックパックのサイドテープを本製品のテープに通すことで、固定できます。

Pass the backpack's side strap through this product's strap for carrying conveniently.

※公共交通機関を利用する際は、ポールを収納袋へ収納することをお勧めします。

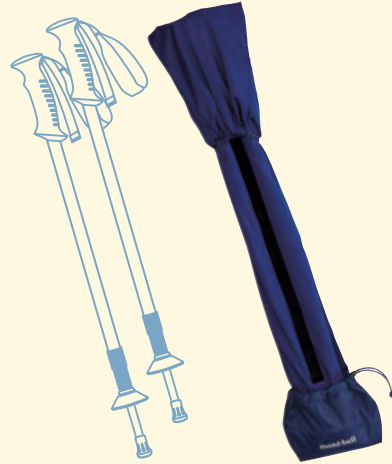
Place your trekking pole inside the stuff sack when taking public transportation.

#### ■使用方法 Directions



株式会社 **モンベル**  
 本社 〒550-0013 大阪府西区新町2-2-2  
 2-2-2 Shimmachi, Nishi-ku, Osaka 550-0013 JAPAN  
 お問い合わせはカスタマー・サービスまで  
 Tel. 06-6531-3544  
 フリーコール 0088-22-0031  
<http://www.montbell.com>

# mont·bell



携行に便利なポール用の収納袋  
 Protective pole case for traveling

## アルパイングリップ ケース W

### Alpine Grip Case W

#### ● I グリップ形状のポールを2本収納

Compatible with two I grip poles

Φ60mm以下のバスケット、収納サイズ80cm以下のポールに対応

\*Suitable for basket size of Φ60mm and folded size of 80cm

※写真はイメージです。ポールは付属しません。

\*Illustration. Actual product may vary. Trekking pole sold separately.