

アルパインパック

mont-bell

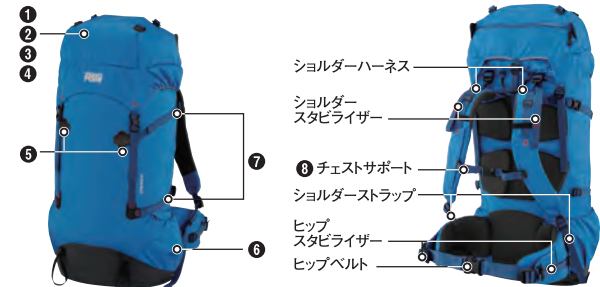
取扱説明書

この度はお買いあげいただき、誠にありがとうございます。この取扱説明書（以下「本説明書」といいます）は本製品の正しい取扱方法を説明しています。ご使用前に本説明書をよくお読みいただき、正しい使用方法をご確認ください。
 なお、ご不明な点等ございましたら、販売店もしくは(株)モンベル カスタマー・サービスまでお問い合わせください。本説明書は大切に保管してください。

■ 特長

ウイッシュボーン システムを搭載した、2〜3泊の荷物をパッキングするのに最適な軽量大型バックです。狭い山道でもスムーズに歩行できる、やや細身のシルエットです。

■ 各部の名称／機能説明



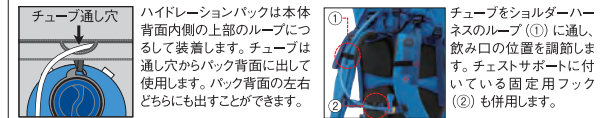
- ① トップリッドは内容量に応じて高さ調節ができ、取り外し可能。
- ② トップリッドの内側に鍵などの小物を収納できるポケットを配置。
- ③ トップリッド底部に表からは見えないポケットを配置。
- ④ 後頭部があたりにくいトップリッドデザイン。
- ⑤ 手袋をしたままでも操作しやすいピッケルストラップ。
- ⑥ テントポールやストック等の受けに便利なワンドポケット（左右サイド）。
- ⑦ 荷物が少ないときに容量を調節でき、スキー板やストック類を素早く固定できるサイドリリースバックルを使用したベルト。
- ⑧ 体格に応じて調節可能なチェストサポート。

ハイドレーションシステム

ハイドレーションシステムとは、行動中に効率よく水分補給できるシステムです。

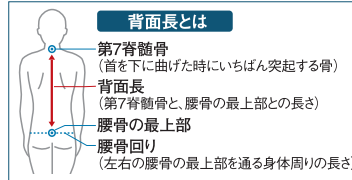
別売のハイドレーションパックを装着することが出来ます。

※対応サイズはカタログやウェブサイトでご確認ください。形状により装着できない場合があります。



快適に背負うために


バックがジャストフィットしている状態とは、バックパネルとショルダーハーネスが体に隙間無く接している状態のことをいいます。ご使用にあたっては、ご自身の背面長に合わせて、適切なフィッティングを行ってください。



フィッティングの手順


実際の使用状態での正しいポジションを得るために、まず10kg程度の荷物をバックに入れます。

1 3Dフィット・ステアー（内蔵フレーム）の調節方法



3Dフィット・ステアーをバック内部に装着し、背中にあわせて、肩甲骨の位置を調節する。3Dフィット・ステアーを背中にあわせて、脚などを使わずに調節する。背中のカープに沿って調節する。腰骨の最上部（上図参照）に合わせて調節する。腰骨回り（上図参照）に合わせて調節する。

2 各ストラップの調節手順 ※各ストラップの名称は左ページをご覧ください。



バックを背負い、ショルダーハーネスが体にフィットするよう調節する。ショルダーハーネスのループ（①）に通し、飲み口の位置を調節します。チェストサポートに付いている固定用フック（②）も併用します。

⑥肩・脇・背中・腰へのフィット感を確かめ、体とバックの間に隙間があれば、①からやりなおす。

■ お手入れ方法

間違ったお手入れ方法や保管方法は本製品の寿命を縮めます。使用後や保管時は以下の点を参考にしてください。

- 背面の汗による汚れや泥の汚れは水で軽く洗い流した後に中性洗剤を含ませたスポンジでブラッシングをし、洗剤を洗い流してから陰干ししてください。
- 長期の使用により、撥水性性能（水を弾く力）が低下した場合は別売のS.R.スプレー等の撥水スプレーをご使用ください。
- ドライクリーニングや洗濯機による洗濯はしないでください。生地を傷める恐れがあります。

■ 保管方法

- 風通しの良い場所に保管してください。
- ガソリンやシンナーと一緒に保管しないでください。

■ アフターサービス

お問い合わせいただきました本製品は万全を期して製造しておりますが、万一不備な点がございましたら、お問い合わせいただいた販売店、もしくは下記の弊社窓口までご連絡ください。製造上の欠陥による不具合の場合は無償で交換させていただきます。なお、修理、交換等の要否につきましては、弊社の裁量にて判断させていただきます。なお、以下のような原因での破損、不良につきましては保証いたしませんのでご了承ください。

- 本製品の誤った使用方法によるもの
- 間違ったお手入れ、保管方法、経年変化による素材劣化
- 乱暴な取り扱いによるもの
- その他、製造上の欠陥以外の原因によるもの

破損時は弊社にて診断をして、修理が可能な場合はご要望により有償にて修理させていただきます。

■ 仕様

#1223323 アルパインパック 50 【重量】1.62kg 【容量】50L	#1223324 アルパインパック 50 ショート 【重量】1.58kg 【容量】50L
#1223325 アルパインパック 60 【重量】1.65kg 【容量】60L	#1223326 アルパインパック 60 ショート 【重量】1.60kg 【容量】60L

素材 【本体】330デニール・ナイロン・リップストップ [ウレタン・コーティング]
【底 部】1000デニール・ポリステティック®ナイロン [ウレタン・コーティング]

ZERO-POINTの商品はすべてmont-bellによって制作されています。

※本製品の仕様、デザインは予告なく変更されることがあります。また、重量などのスペックには誤差が生じる場合があります。

株式会社 **モンベル** 本社 〒550-0013 大阪府西区南町2-2-2
 商品についてのお問い合わせはカスタマー・サービスまで
 Tel. 06-6531-3544 フリーコール: ☎ 0088-22-0031
 モンベルホームページ <http://www.montbell.jp>

Alpine Pack

mont-bell

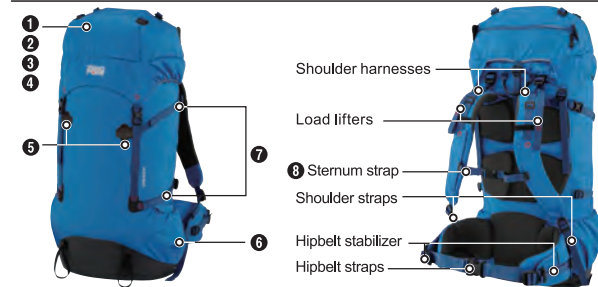
User's Manual

Thank you for purchasing this product. Before using, please carefully read this manual for instructions on the proper care and usage of this product. If you have any questions regarding this product, please contact Montbell Customer Service or the store of original purchase. Keep this manual for future reference.

Description

This series of lightweight, large volume backpacks are perfect for 2 to 3 day trips. The slender profile makes it great for navigating narrow mountain trails.

Features



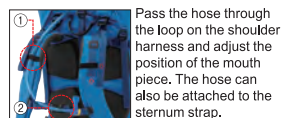
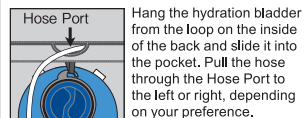
- Size adjustable for securing loads within. Can also be detached.
- A discrete internal zippered security pocket for storing small items.
- A discrete zippered security pocket on the bottom of the lid.
- Trapezoid shaped top lid delivers more head clearance for better vision and comfort.
- Easy attachment loop for climbing tools.
- Two side pockets for transporting tent poles or trekking poles.
- Quick release compression straps allow you to address varying internal pack volume, attaching skis or stowing trekking poles.
- Sternum strap can be adjusted vertically to customize the shoulder harness.

Hydration Compatible

This pack is compatible with hydration bladders.

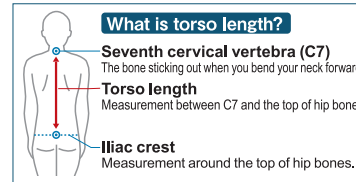
Hydration bladders are sold separately.

*For compatibility and size information, please see website for details



Maximizing Comfort


Backpacks have a good fit when the back panel and shoulder harnesses are in complete contact with the body. Refer to the following instructions to adjust fit.



Fitting Process


To simulate conditions during actual use, load about 10kg of weight into the backpack.

1 Adjusting the 3D Fit Aluminum Frame



- Remove the 3D Fit Aluminum Frame from the backpack.
- Compare the curve of the Frame to the shape of your back.
- Use your thigh to make adjustments to the Frame's shape, bending it slightly. After making adjustments, replace the Frame.
- Adjust the height of the hipbelt so it is centered on your hip bones.
- Adjust the length of the hipbelt so it is centered on your hip bones.

2 Adjusting the stabilizers *See left page for part names



- Shoulder the product and fasten the hipbelt, taking care not to put pressure on your abdomen.
- Pull the shoulder straps so that they tighten around your shoulders and armpits.
- Pull the load lifters to draw the backpack's center of gravity in closer to your body.
- Pull the hipbelt stabilizers to prevent the backpack from shifting left and right.
- Fasten the sternum strap and adjust its position about 5cm below your collarbone to prevent the shoulder harnesses from shifting position.

⑥ Check fit and if there are any gaps between your body and the pack start over from step 1.

Care

Improper care and storage of your backpack can shorten its lifespan. Follow the recommendations below to extend the lifespan of your backpack.

- To clean stains and soiling, lightly rinse off and use a mild soap with a sponge to brush away any remaining residue. Rinse off and hang to dry in the shade.
- Water repellency will decrease over time. To restore water repellency, first clean any residues from the fabric surface and then apply a water repellent spray (sold separately).
- Do not dry clean or wash in a washing machine. These methods may damage the backpack's fabric.

Storage

- Store in a well ventilated, cool, dry place.
- Do not store together with corrosive materials.

Warranty

Montbell's warranty covers all defects in materials and workmanship to the original owner, for the lifetime of the product. If a product ever fails due to a manufacturing defect, Montbell will repair or replace the product at our discretion. This warranty does not cover damage(s) caused by accident, improper care, negligence, misuse, alterations or normal wear and tear. Damage(s) not covered under warranty will be repaired at a reasonable rate. If you would like to make a warranty inquiry, please contact Montbell Customer Service or the store of original purchase.

Specifications

#1223323 Alpine Pack 50 [Weight] 1.62kg [Capacity] 50L	#1223324 Alpine Pack 50 Short [Weight] 1.58kg [Capacity] 50L
#1223325 Alpine Pack 60 [Weight] 1.65kg [Capacity] 60L	#1223326 Alpine Pack 60 Short [Weight] 1.60kg [Capacity] 60L

Material Main: 330-denier urethane coated rip-stop nylon
Bottom: 1000-denier urethane coated Ballistic nylon

ZERO-POINT products are made by mont-bell

All product specifications and design are subject to change without prior notice. Actual product specifications may vary.

mont-bell Co.,Ltd.

2-2-2 Shinmachi, Nishi-ku, Osaka 550-0013 JAPAN
www.montbell.com