

# mont-bell BUG PROOF STANMOCK

## バグプルーフスタンモック

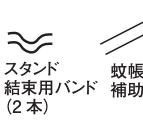
この度は「バグプルーフスタンモック」をお買いあげいただき、誠にありがとうございます。  
この商品は、キャンプ場などで簡単に設営できる、蚊帳付のハンモックです。  
ご使用前にこの取扱説明書をよく読み、使用方法を十分に確認してから使用してください。  
なお、ご不明な点などございましたら、販売店もしくは弊社カスタマー・サービスまでお問い合わせください。  
この説明書は大切に保管してください。



### 仕様

●1122394 バグプルーフスタンモック  
サイズ：高さ100×幅90×奥行き265cm 収納サイズ：高さ130×幅25×奥行き18cm  
重量：14.0kg（付属のアタッチメント含む）  
素材：（本体）ポリエステル（ポール）スチール  
耐荷重：約150kg

#### ハンモック本体



ハンモック本体用補助ポール

スタンド

蚊帳用補助ポール

※出荷時はスタンド結束用バンドで留めています。

スタンド結束用バンド（2本）

#### 別売



スタンド固定用ペグ（4本）




収納袋

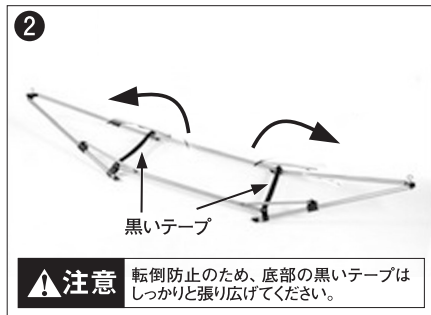


取扱説明書（本書）

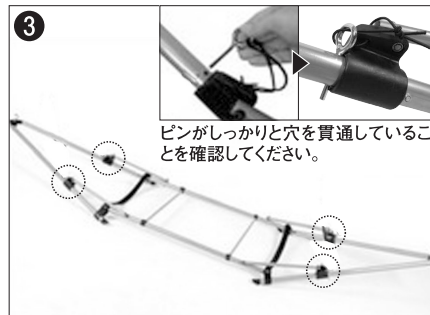
### ハンモックの組み立て



1 スタンド結束用バンドをはずしてスタンドを立ち上げます。



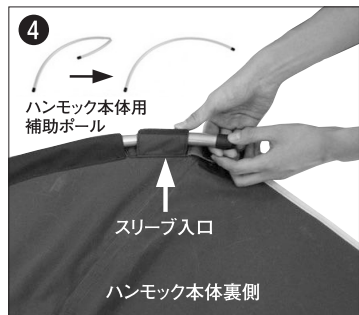
2 スタンドを外側に倒します。このとき底部に取り付けられている黒いテープがしっかりと張るように広げます。



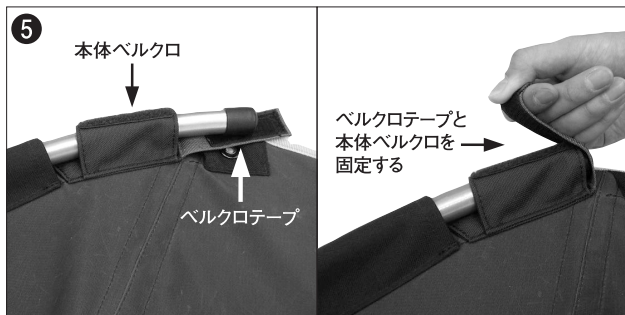
3 スタンドの4カ所のピンを奥まで貫通するように、しっかりと差し込みます。※②の行程で、スタンドが正常に広がられていない場合、ピンが差し込みづらい場合があります。



ハンモックの使用方法  
1 中心に座ります。  
2 ゆっくり足をのせて、静かに中央に横たわります。  
注意 体を斜めにするなど、ハンモックの中央から外れないようにしてください。



4 ハンモック本体用補助ポールを組み立て、ハンモック本体裏側のスリーブにベルクロテープのある側からポールを差し込みます。



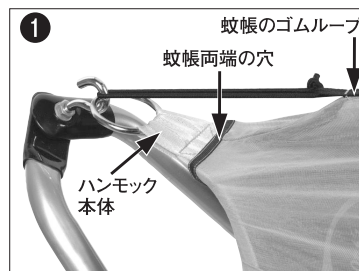
5 ベルクロテープを引っ張りながら、ハンモック本体用補助ポールの末端を押し込みます。ベルクロテープと本体ベルクロを固定します。



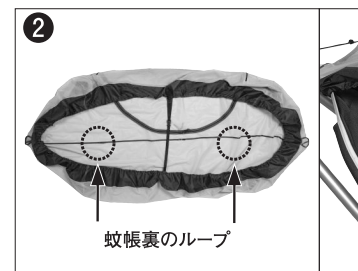
6 ハンモックの両端のリングをスタンドのフックに掛けます。



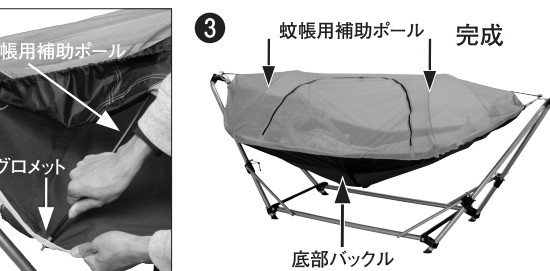
### 蚊帳の取り付け



1 ハンモック本体のリングをスタンドのフックからはずし、蚊帳両端の穴に通します。その後、再びスタンドのフックにかけ、蚊帳のゴムループもフックにかけます。



2 蚊帳裏のループ2ヶ所にそれぞれ蚊帳用補助ポールを通し、ハンモック本体のグロメットにはめます。



3 蚊帳を被せ、底部の中心にあるバックルを留めます。

### スタンドの固定



風のあるときや、不安定な場所などで使用するときには別売のペグで地面に固定することで安定します。その際、ペグ用のループ4ヶ所がペグから抜けられないように、しっかり張ってから写真のように固定してください。土や砂地では状況に応じたペグ等が必要です。

### アフターケア

間違ったメンテナンスや保管方法は商品の寿命を縮めます。使用後や保管時は以下の点を参考にしてください。

- 使用後は、泥汚れなどをあらかじめ水洗いし、陰干して乾燥後に収納してください。汚れたまま、あるいは濡れたまま長時間放置すると色移りやカビの発生する可能性があり、また生地も劣化しやすくなります。
- ドライクリーニングや洗濯機による洗濯はできません。
- 蚊帳のジッパーの動きが固くなりましたら、別売りのスモースライダー™ やローソクの口を塗ると回復します。

**注意** 守られないと、軽傷程度の事故もしくは物損事故につながる可能性があります。

- 強風下では使用しないでください。風を受け本体が転倒する可能性があります
- ご使用前に、スタンドの各ボルトにゆるみがないか確認してください
- 組み立ての際、スタンド底部の黒いテープをしっかりと張り広げてください。しっかりと張り広げないとスタンドが不安定になり、転倒する恐れがあります。
- 水平で安定した場所に設置してください。不安定な場所に設置されると、揺れや転倒などの事故の原因となります。

- お子さまがご使用になる際は、必ず保護者の監視下でご使用ください。本商品は揺らすと転倒する恐れがあります。お子さまが座る際や横たわる際は揺らさず、静かに取り扱っていただきますよう、必ず保護者の方が十分にご注意ください。
- 揺らさず、静かにご使用ください。本商品は2点で支えているため、揺れたり、転倒する恐れがあります。座る際や横たわる際は揺らさず、静かにご使用ください。
- 耐過重（約150kg）を超えるものを載せないでください。耐過重を超えると破損の原因となります。

株式会社モンベル 本社 〒550-0013 大阪市西区新町1-33-20

商品についてのお問い合わせはカスタマー・サービスまで Tel. 06-6531-3544 フリーコール：☎ 0088-22-0031

モンベルホームページ <http://www.montbell.com>