

mont·bell

取扱説明書(各モデル共通)

L.W.トレールチェア

L.W. Trail Chair

この度はお買いあげいただき、誠にありがとうございます。この取扱説明書(以下「本説明書」といいます)は本製品の正しい取扱方法を説明しています。ご使用前に本説明書をよくお読みいただき、正しい使用方法をご確認ください。

なお、ご不明な点等ございましたら、販売店もしくは(株)モンベル カスタマー・サービスまでお問い合わせください。本説明書は大切に保管してください。

■ 特長

本製品はキャンプから登山まで使用できる軽量コンパクトな椅子です。別売のL.W.トレールローテーブル 36と合わせて使用していただくことで、軽量の装備でのキャンプができます。

■ 各部の名称



■ 安全上の注意

必ずお読みください

警告 場合により人が死亡または重傷を負う可能性が想定される内容です。軽傷または物的損害が発生する頻度が高いことが想定される内容です。

- 転倒の恐れがあるので、浅く掛けたり、無理な姿勢で使用しないでください。また、座る目的以外で使用しないでください。
- 激しく衝撃のかかるような座り方や、ゆるやかな座り方はしないでください。破損や変形の原因となる可能性があります。
- お子さまを座らせるときは、必ず保護者の管理のもとで使用してください。転倒の恐れがあります。
- 本製品は地盤のしっかりした平坦な場所を選んで設置してください。転倒の恐れがあります。
- 本製品をたき火などの火気の近くで、使用しないでください。変形や損傷の原因となります。

注意 人が傷害を負ったり物的損害の発生が想定される内容です。

- 畳やフローリング、テント等の上で使用される場合は床面にキズが付く恐れがあります。
- 本製品を風雨が当たる屋外で長期間設置しないでください。生地強度などが低下する恐れがあります。
- 本製品に強い衝撃をあたえたり、収納した状態で重いものを載せないでください。変形し組み立てが出来なくなる場合があります。
- 耐荷重を超える物を載せないでください。破損の恐れがあります。
- 濡れたまま放置しないでください。色が他の物に移る場合があります。
- お子さまに、本製品の組み立てや撤収をさせないでください。
- 使用前には毎回必ず点検をしてください。老朽化が認められる場合や損傷が認められたり、疑わしい場合には直ちに本製品の使用を中止してください。本来の性能を発揮できない恐れがあります。
- 正しいお手入れ方法、保管方法を守ってください。誤ったお手入れや保管方法を行うと、本来の性能を発揮できない恐れがあります。
- 本製品には鋭利な部分があります。組み立てやご使用の際はご注意ください。

■ 使用前の点検

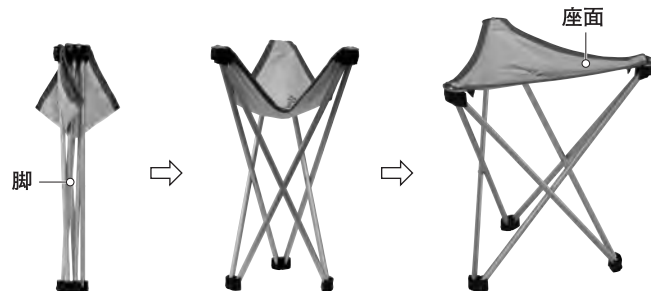
使用にあたっては、毎回必ず次のことを確かめてください。異常が見られた場合は使用しないでください。

- フレームに亀裂などがないか
- フレーム接合部にゆるみがないか
- 座面に破れがないか

■ 使用方法 ※組み立ての際は指を挟まないように注意してください。

○組み立て方法

収納袋から取り出し、脚を持って座面が完全に開くまで広げてください。



○収納方法

組み立て方法の逆の順序で収納してください。その際、指を挟まないように注意してください。

■ お手入れ方法

間違ったお手入れ方法や保管方法は本製品の寿命を縮めます。使用後や保管時は以下の点を参考にしてください。

- 使用後は汚れ、水分をふき取り陰干しし、完全に乾かしてください。汚れたまま、あるいは濡れたまま長時間放置すると色移りやカビが発生する可能性があり、また生地も劣化しやすくなります。
- 布地の汚れがひどい場合は薄めた中性洗剤をつけた布を軽く絞り表面を拭いてください。

■ 保管方法

- 直射日光の当たらない風通しの良い場所で保管してください。
- 火のそばや暖房器具のそばなどの高温になる所に置かないでください。変形や損傷の原因になります。

■ 廃棄方法

- 廃棄方法はお客様の自治体の収集方法に従ってください。

■ アフターサービス

お問い合わせいただきました本製品は万全を期して製造しておりますが、万一不備な点がございましたら、お問い合わせいただいた販売店、もしくは下記の弊社窓口までご連絡ください。製造上の欠陥による不具合の場合は無償で交換させていただきます。なお、修理、交換等の要否につきましては、弊社の裁量にて判断させていただきます。

なお、以下のような原因での破損、不良につきましては保証いたしませんのでご了承ください。

- 本製品の誤った使用方法によるもの
- 間違ったお手入れ、保管方法、経年変化による素材劣化
- 乱暴な取り扱いによるもの
- その他、製造上の欠陥以外の原因によるもの

破損時は弊社にて診断をして、修理が可能な場合はご要望により有償にて修理させていただきます。

■ 仕様・サイズ

品番: 1122509
品名: L.W.トレールチェア 26
構造部材: フレーム:金属(アルミニウム)
表面加工: アルマイト
張り材: ポリエステル
寸法: 幅27×奥行24×高さ26cm
座面の高さ: 26cm
収納寸法: 33.5×φ6.5cm
耐荷重: 約100kg

品番: 1122510
品名: L.W.トレールチェア 33
構造部材: フレーム:金属(アルミニウム)
表面加工: アルマイト
張り材: ポリエステル
寸法: 幅32×奥行29×高さ33cm
座面の高さ: 33cm
収納寸法: 43×φ6.5
耐荷重: 約100kg

■ その他

本製品の仕様、デザインは予告なく変更されることがあります。また、重量などのスペックには誤差が生じる場合があります。

L.W.Trail Chair

L.W. Trail Chair

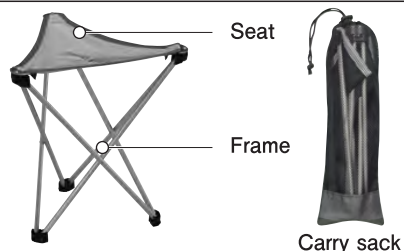
Thank you for purchasing this product. Before using, please carefully read this manual for instructions on the proper care and usage of this product.

If you have any questions regarding this product, please contact Montbell Customer Service or the store of original purchase. Keep this manual for future reference.

Description

This lightweight compact chair is perfect for camping to trekking. Use it with L.W. Trail Low Table 36 (sold separately) for lightweight camping.

Components



Safety Warning

Please read carefully

WARNINGS! Under certain conditions, use of this product can result in injury, death, or property damage.

- To prevent falling over, do NOT lean back in the chair, or sit in the chair incorrectly. Do NOT use the chair for any other purpose than sitting.
- To prevent the chair from breaking or becoming damaged, do NOT sit down violently, bounce in or rock in the chair.
- Do NOT allow children to sit in the chair unsupervised since the chair may possibly fall over.
- Use the chair on top of a hard, level surface to prevent falling over.
- Keep the chair away from flame sources, such as camp fires, to prevent damage and warping due to heat.

CAUTION! Under certain conditions, use of this product can result in injury or property damage.

- Do NOT use this chair on top of tatami, flooring or inside a tent. The legs can damage the floor.
- Do NOT expose this product to the outside elements for extended periods of time. The fabric can start to prematurely deteriorate.
- To prevent the chair from bending or becoming damaged, do NOT sit down violently, bounce in or rock in the chair. Also, do NOT stack heavy items on top of the chair when it is folded up.
- To prevent breaking or damaging the chair, do NOT put anything in the chair that exceeds its weight limit.
- Colors can transfer when allowed to sit for an extended period of time while wet.
- Do NOT let children to set up or take down the chair.
- Prior to use, check the chair's condition and stop using immediately if you notice any deterioration from age/use, damage or irregularities.
- Please follow recommended care and storage instructions. Improper care and storage can lead to decrease in performance.
- To prevent injuries, pay attention to sharp points on this product.

Prior to use, inspect this product for:

- Damage to the frame Loose joints Tears in the seat fabric

Directions

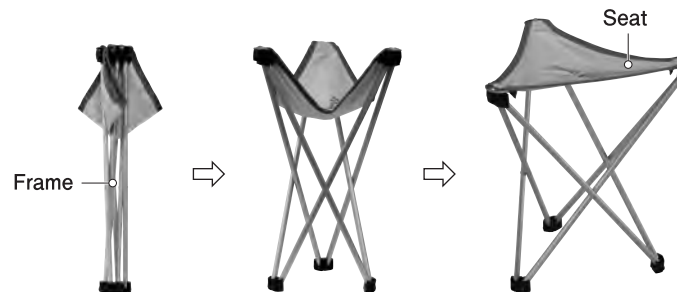
*Be careful of pinching your fingers when setting up the chair.

○Setting up the chair

Take out this product from the carry sack, hold the legs, and spread out the seat fully.

○Taking down the chair

Reverse the setup procedure when taking down. Be careful of pinching your fingers.



Care

Improper care and storage can shorten the lifespan of this product. Follow the recommendations below to extend the lifespan of your product.

- Wipe away stains and spills with a damp cloth. Avoid direct sunlight and allow to air dry in a cool well ventilated area. If stored wet or soiled, mold can grow, fabric colors can transfer and can start to prematurely deteriorate.
- When the seat fabric is heavily soiled, dilute a mild soap and use a cloth to lightly rub the surface of the fabric.

Storage

- Store in a well ventilated, cool, dry place. Keep out of direct sunlight and ultraviolet light.
- To prevent deforming and damage, do NOT store near heat sources.

Disposal

- Please follow local regulations regarding waste disposal.

Warranty

Montbell's warranty covers all defects in materials and workmanship to the original owner, for the lifetime of the product. If a product ever fails due to a manufacturing defect, Montbell will repair or replace the product at its discretion. This warranty does not cover damage(s) caused by accident, improper care, negligence, misuse, alterations or normal wear and tear. Damage(s) not covered under warranty will be repaired at a reasonable rate. If you would like to make a warranty inquiry, please contact Montbell Customer Service or the store of original purchase.

Specifications

Style# : 1122509	Style# : 1122510
Name : L.W.Trail Chair 26	Name : L.W.Trail Chair 33
Parts : Frame : metal(anodized aluminum)	Parts : Frame : metal(anodized aluminum)
Seat fabric : polyester	Seat fabric : polyester
Dimension : W:27×D:24×H:26cm	Dimension : W32×D29×H33cm
Height of Seat : 26cm	Height of Seat : 33cm
Folded Dimension : 33.5×φ6.5cm	Folded Dimension : 43×φ6.5cm
Weight Limit : 220 lbs 7.5 oz	Weight Limit : 220 lbs 7.5 oz

All product specifications and design are subject to change without prior notice. Actual product specifications may vary.