

■ストックのセッティング

ストックはコースや地形に応じて適切な長さに調整してください。



○平地
直立姿勢でTグリップを持ち、先端が地面にわずかに接するように調整してください。



○登り勾配
登高の補助として体の前に楽に突けるように短めに調節してください。



○下り勾配
直立姿勢を維持し、関節へのストレスを軽減するため長めに調節してください。

■ストック長の調節方法

- ①ローワースhaftをストップ表示の位置で固定してください。Shaftを左方向に回して緩ませ、位置を調整後右方向に回して確実に固定してください。
- ②ミドルShaftの長さを調整します。ストック長の調整はミドルShaftでおこないます。



⚠ 注意

ストックの調整幅は“STOP”表示までの範囲で調節してください。STOP表示以上に伸ばして使用するとストッパー部に過度の負荷がかかり、破損の原因となります。

TREKKING EQUIPMENT

商品をご使用前にこの取扱説明書をよく読み、十分に取り扱い方を理解した上でこの商品をお使いいただくようお願いいたします。また、お読みいただいた後も大切に保管し、ご使用の参考にしてください。

■メンテナンス

- ご使用後はShaftを緩め、Shaftの汚れをよく落とし、完全に乾燥させてください。
- 保管の際にはテレスコピックシステムを固定せず常に緩めた状態にしてください。
- 潤滑油は使用しないでください。
- 保管場所は直射日光の当たらない風通しの良い場所を選んでください。

■ご使用上の注意

- 積雪期にはスノーバケット、無雪期にはトレッキングバケットを装着してください。
- ねじ込み式のバケットはご使用前にゆるみがないか確認してください。ゆるみが脱落の原因となる場合がありますのでご注意ください。
- 収納時にはShaftが脱落することがありますのでザックや収納ケース等に収納してください。
- ローワースhaftを緩ませ過ぎた場合は、樹脂製のストッパーがShaft内で外れて残る場合があります。その際は、Shaftを最も奥まで押し込み、右方向に回してください。

⚠ 警告

- 登山用ピッケルではありません。グリセードやクライミングの支点には絶対にご使用にならないでください。また、両端を強い力で引っ張りますとグリップやShaftが抜けてしまう可能性があります。人や荷物の引き上げには使用しないでください。
- このポールはあくまでも歩行の補助具として設計されています。下降地や危険な地形等では体重をかけすぎたり、ポールに頼りすぎないでください。

⚠ 注意

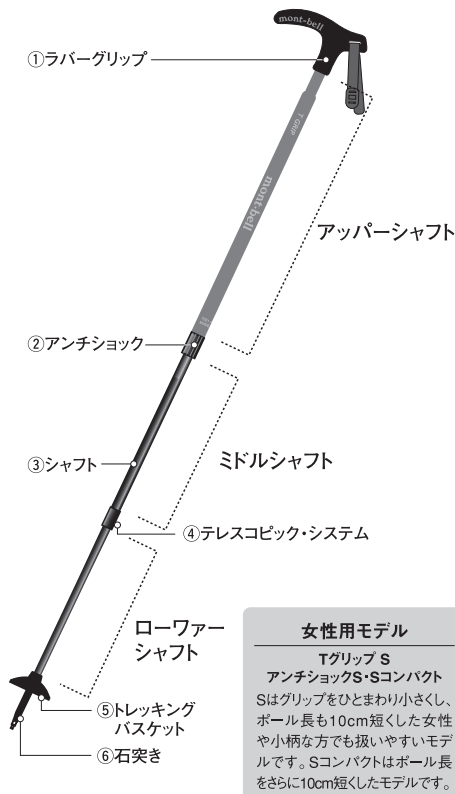
- ご使用時にShaftの固定が不十分だと転倒などの原因となり危険です。ご使用前には必ずロック状態を確認してください。行動中にも緩みがないか確認してください。
- 周囲の人や物に危害を加える恐れがありますので、使用中は振り回さないでください。
- ストップ表示を超えて使用しないでください。使用中にストッパー部が破損する恐れがあります。
- Shaft及びストッパー部には潤滑油等をご使用にならないでください。確実な固定が得られず、転倒などの原因となり危険です。
- 構造上、横方向からの荷重には縦方向ほどの強度はありません。横からの強い荷重をかけないでください。
- 岩場ではザックに収納するなどしてご使用にならないでください。
- 使用しないときは、石突きには必ず付属のポイントプロテクターを装着してください。

株式会社 **モンベル** 本社 〒550-0013 大阪市西区新町1-33-20

商品についてのお問い合わせはカスタマー・サービスまで
Tel. 06-6536-5740 フリーコール: ☎0088-22-0031
モンベルホームページ <http://www.montbell.com>



トレッキングやハイキングなどさまざまな用途にお使いいただける、T型グリップの高性能ストックです。

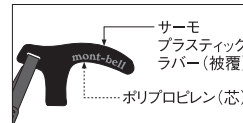


女性用モデル

Tグリップ S
アンチショックS・Sコンパクト
Sはグリップをひとまわり小さくし、ボール長も10cm短くした女性や小柄な方でも扱いやすいモデルです。Sコンパクトはボール長をさらに10cm短くしたモデルです。

①ラバーグリップ

芯に堅めのPP(ポリプロピレン)と被覆に柔らかめのTPR(サーモプラスチックラバー)を一体成形しソフトな握り心地を実現しました。ストラップはラダーロックで調整します。



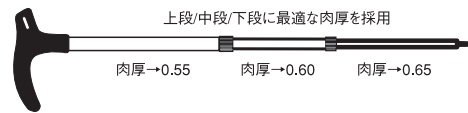
②アンチショック・システム (アンチショック・モデル)

内蔵スプリングによる衝撃吸収システムです。腕・肩の関節への負荷を軽減します。



③シャフト

航空機にも使用される、軽量で剛性の高い7001アルミ合金を使用。また強度とウエイトバランスを考慮して、各段のボールの肉厚を最適化し、軽量化と軽快なスイングを実現しています。



④テレスコピック・システム

低温下でも素早く、確実にシャフトをロックするシステムです。力の弱い方やグローブをはめたままでも簡単に操作できます。



※安定した強度を保ち、シャフト内への異物の侵入を防ぐために、シャフトは“STOP”表示以上に伸ばさないでください。ローファーシャフトは“STOP”表示にあわせてご使用ください。

⑤トレッキングバスケット

ねじ込み式で取り付けが簡単にできます。標準装備のバスケットは無雪期の一般的な登山に適しています。オプションもご用意しています。

⑥石突き

石突き先端は、耐磨耗性に優れたタングステン・カーバイドを使用しています。

■Tグリップシリーズ

Tグリップシリーズには、さまざまな用途にお使いいただけるベーシックなモデルと、衝撃吸収システムを採用したアンチショック・モデルがあります。

※S、Sコンパクトは女性や小柄の方に最適なモデルです。
※トレッキングバスケット、ポイントプロテクターが付属します。

●さまざまな用途にお使いいただけるベーシック・モデル

Tグリップ (#1140129)

○重量/210g(本体のみ1本) ○使用有効寸法/85cm~105cm
○収納寸法/52cm ○素材/7001アルミ合金

Tグリップ S (#1140131)

○重量/180g(本体のみ1本) ○使用有効寸法/75cm~95cm
○収納寸法/48cm ○素材/7001アルミ合金

Tグリップ S コンパクト (#1140133)

○重量/170g(本体のみ1本) ○使用有効寸法/65cm~85cm
○収納寸法/45cm ○素材/7001アルミ合金

●衝撃吸収システムを採用したアンチショック・モデル

Tグリップ アンチショック (#1140130)

○重量/230g(本体のみ1本) ○使用有効寸法/85cm~105cm
○収納寸法/57cm ○素材/7001アルミ合金

Tグリップ アンチショック S (#1140132)

○重量/200g(本体のみ1本) ○使用有効寸法/75cm~95cm
○収納寸法/54cm ○素材/7001アルミ合金

■スペア/オプション (別売)

標準装備品のスペアと取替用のオプションをご用意しております。

○スノーバスケット (#1140137)

積雪期の歩行に適した交換用バスケット。



○トレッキングバスケット (#1140136)

無雪期の一般的な登山に適した交換用バスケット。



○マルチグリッププロテクター (#1140134)

グリップ力に優れたプロテクターです。



○ポイントプロテクター (#1140135)

収納時や木道を歩く時に使うプロテクターです。

