Highgear, a Division of Implus Footcare, LLC.
2001 T.W. Alexander Drive / Box 13925
Durham, NC 27709-3925

Printed and Produced in PRC.
©2012 Implus Footcare, LLC. All rights reserved.

ANGLER
取扱説明書

仕様に関する詳細、技術サポート、保証に関する情報等については、
モンベルWEBサイト(www.montbell.jp)をご確認いただくか、
お電話にてお問い合わせください(モンベル カスタマーサービス:06-6531-3544)。

警告および注意

製品をご使用になる前に、必ずこの取扱説明書に記載されている情報をすべてお読みください。

この時計は高性能の精密機器であるということを常に念頭に置いてください。適切なケアとメンテナンスにより、長期間に渡ってご使用いただけます。ただし、不適切なケアやお取り扱いにより、様々なセンサーが損傷し、機能に害を及ぼすことがあります。

水中や、時計が濡れている時にはボタンを決して押さないでください。これにより、時計の内部に水を押入れることになります。

入浴中や熱いシャワーを浴びる際に時計を使用しないでください。高温や湯気によってゴム製のシール部が損傷する恐れがあります。

熱い湯船から冷水に移るなど、急な温度の変化に時計をさらさないでください。これにより、ゴム製のシール部が収縮し、水が時計の内部に浸入する可能性があります。

洗剤を使って皿洗いをする時や、泡風呂に入る時に時計を装着しないでください。洗剤や石鹸に含まれるアルカリ成分によって、ゴム製のシール部が損傷する恐れがあります。

時計のクリーニングに溶剤を使用しないでください。溶剤はプラスチックの完全性にダメージを与えます。時計は、軽く湿らせた布で拭いてクリーニングできます。

海水にさらさないよう十分注意してください。 海水が付着した場合は塩分をしっかり拭き取ってください。 塩分は腐食性が高く、ゴム製のシール部と時計のケースに損傷を与える恐れがあります。

過度の熱や、衝撃、直射日光に時計をさらさないでください。

ガソリンや洗浄溶剤、アセトン、アルコール、虫除け、日焼け止め、その他の化粧品を含む強い化学物質に時計をさらさないでください。時計に損傷を与える恐れがあります。

ペットやお子様の手が届かない場所に時計を保管してください。時計に使用されている小さな部品を飲み込む可能性があります。

電池に関する情報（CR2025 x 2個）:

表示が消えかかったり、何も表示されない場合 (特にバックライトが作動している場合)、計測が不正確な場合は、電池に問題があるか、または電池が切れかかっている可能性があります。

ケースの裏のネジを取り外してケースを開けないでください。

- 防水機能を損なわないよう、訓練を受けた時計修理の技術者によって電池の交換作業を行う必要があります。

注意：ペットやお子様の手が届かない場所に時計の電池を保管してください。

注意：本製品にはボタン電池が含まれています。電池を飲み込んだ場合は、すぐに医師に連絡してください。身体に深刻な害を及ぼしたり、死に至る可能性があります。

注意：時計の電池には化学物質が含まれています。時計、電池、あらゆる部品は、地域の法律に従って廃棄してください。法律に反した廃棄は、環境汚染につながる可能性があります。

注意：電池を火の中に入れないでください。電池が爆発する可能性があります。

注意：この時計に使用されているリチウム電池の種類は、不適切な保管による影響を受けやすい電池です。
購入したばかりの新しい電池が、購入前にすでに切れているまたは消耗していることがよくあります。
新品の電池で試して問題が解消されない場合は、念のため、別に入手した電池をお試しください。

注意：時計に表示されるピークフィッシングタイム、潮の干満時間、日の出／日の入り時刻、月の満ち欠けに関する情報はすべて、時間-日付設定手順で選択した現在の時間、日付、ロケーションによって影響されます。
正確な測定を行うため、正しいロケーション、時間、日付を入力してください。

ロケーションがリストに無い場合は、現在の位置から南北に最も近い都市をお選びください。 正しい情報を入力しないと、時計の各モードの精度に悪影響を及ぼします。

メインモードの操作方法

- ［MODE（モード）］ボタンを押して、モードを切り替えます。

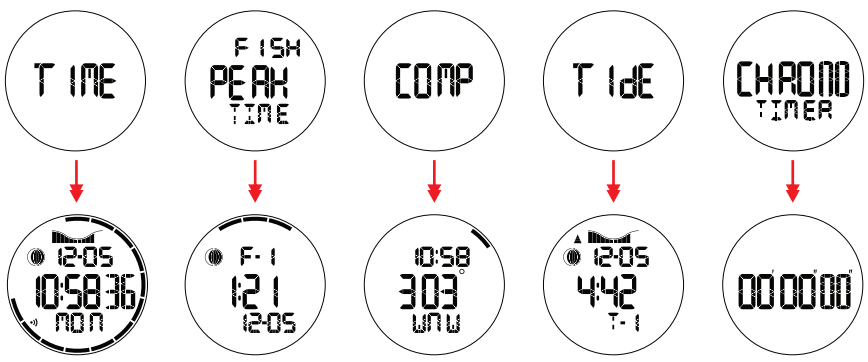

サブモードの操作方法

- サブモードにアクセスするには、対応するメインモードで［LIGHT（ライト）］ボタンを5秒間長押しします。
［MODE（モード）］ボタンを押すとメインモードに戻ります。

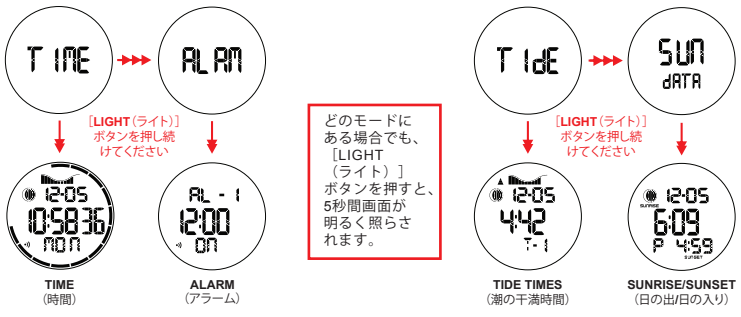

メインモードの操作方法：時間

注意：時計に表示されるフィッシングのピークタイム、潮の干満時間、日の出／日の入り時刻、月の満ち欠けに関する情報はすべて、時間-日付設定手順で選択した現在の時間、日付、ロケーションに影響されます。
正確な測定を行うため、正しいロケーション、時間、日付を入力してください。
ロケーションがリストに無い場合は、現在の位置から南北に最も近い都市をお選びください。

時間／日付の設定
- ［TIME（時間）］モードで［ADJUST（調整）］ボタンを長押しして、時間 - 日付設定手順に移ります。

設定する数値が画面に点灯します:
［LOCATION（ロケーション）］>［HOURS（時）］>
［MINUTES（分）］>［SECONDS（秒）］>
［MONTH（月）］>［DATE（日）］>［YEAR(年)］>
［TIME FORMAT（時間フォーマット）］>
［DAYLIGHT SAVINGS TIME（DST：夏時間）］>
［KEY TONE（キートーン）］>
［POWER SAVE（パワーセーブ）］
- ［START/+（開始/＋）］または［RESET/-（リセット/-）］ボタンを押して変更します。
- ［MODE（モード）］ボタンを押して、次の数値に移ります。
- すべての数値を設定したら、［ADJUST（調整）］ボタンを押して設定手順を終了します。

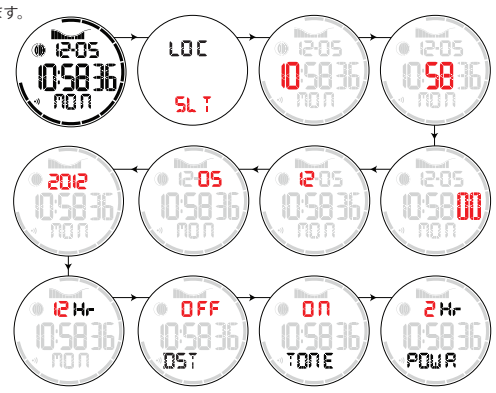

時間表示プリセット
- ［TIME（時間）］モードで［START/+（開始/＋）］ボタンを押すと、次の2つの表示オプションを切り替えられます:
［ Day of Week（曜日）］または［Sunrise/Sunset Times（日の出/日の入り時刻）］

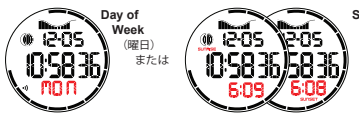

Anglerには、電池の寿命を節約するパワーセーブオプションがあります。このオプションを有効にすると、設定した時間（1時間、2時間、5時間）に達すると、時計は休止モードになります。休止モードを無効にするには、［0 Hours（0時間）］を選択します。
いずれかのボタンを押すと、画面がアクティブになります。

サブモードの操作方法：アラーム

Anglerには、2種類のデイリーアラームがあります。
- ［MODE（モード）］ボタンを押して、［TIME（時間）］モードにします。
- ［LIGHT（ライト）］ボタンを長押しすると、［ALARM（アラーム）］モードに移ります。

アラームの設定
- ［ALARM（アラーム）モード］で［RESET/-（リセット/-）］ボタンを押して、アラーム1もしくはアラーム2を選択します。次に、［ADJUST（調整）］ボタンを長押しして、アラーム設定手順に移ります。

設定する数値が画面に点灯します：
［HOURS（時）］>［MINUTES（分）］
- ［START/+（開始/＋）］または［RESET/-（リセット/-）］ボタンを押して変更します。
- ［MODE（モード）］ボタンを押して、次の数値に移ります。
- すべての数値を設定したら、［ADJUST（調整）］ボタンを押して設定手順を終了します。

アラームのオン／オフ
- ［ALARM（アラーム）］モードで［RESET/-（リセット/-）］ボタンを押してアラーム1もしくはアラーム2を選択し、［START/＋（開始/＋）］ボタンを押してアラームのオン/オフを切り替えられます。

注意：小さな「ベル」のアイコンが画面に表示され、アラーム機能がオンになっていることを示します。
- すべての変数を設定したら、［MODE（モード）］ボタンを押して、時間モードに戻ります。

メインモードの操作方法：ピークフィッシングタイム

選択したロケーションにおける、（地球に対する）月の位置と潮の干満に関する情報にもとづいて、Anglerは各日の4つの予想ピークフィッシングタイムを表示します。時計は、年間予想を保存することができるため、過去または未来の予想ピークフィッシングタイムも表示することができます。4つのダッシュが表示される場合は、3つのピークフィッシングタイムのみ存在することを示します。

ピークフィッシングタイムの表示（現在）
- ［PEAK FISHING TIMES（ピークフィッシングタイム）］モードでは、自動的に4つの予想ピークフィッシングタイムをスクロール表示します。

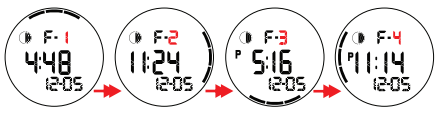

ピークフィッシングタイムの表示（過去または未来）
- ［PEAK FISHING TIMES（ピークフィッシングタイム）］モードで［START/＋（開始/＋）］ボタンまたは［RESET/-（リセット/-）］ボタンを押すと、指定したロケーションにおける年間の予想フィッシングタイムをスクロールできます。

ピークフィッシングタイムは、時間 - 日付設定手順で設定された現在の時間、日付、ロケーションによって影響されます。正確な計測を行うため、正しいロケーション、時間、日付を入力し、夏時間（DST）オプションを無効にしてください。夏時間オプションがオンになっていると、計測の精度が損なわれる可能性があります。

メインモードの操作方法：コンパス

注意：正確な情報が表示されるよう、コンパスの補正作業を頻繁に行ってください。

コンパスの補正
- アナログコンパスを使用して既知の基点を探します。デジタルコンパスが正確な測定結果を表示した場合は、補正の必要はありません。測定結果が不正確な場合は、次の手順で補正を行ってください。
- ［COMPASS（コンパス）］モードで［ADJUST（調整）］ボタンを押し続けて、コンパス設定手順に移ります。
- ［START/＋（開始/＋）］ボタンを押して補正を開始します。

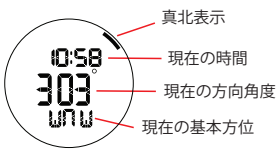

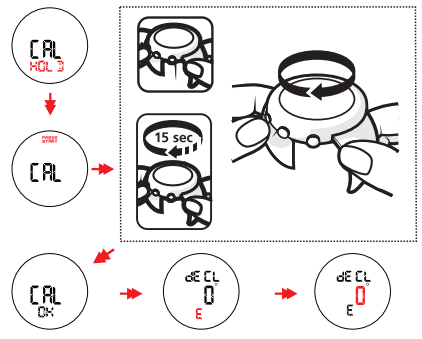

- 時計を水平に維持し、時計回りに3度回転させます。1度の回転につき、約15～20秒かけてください。［OK］という文字が画面に表示され、補正作業が完了したことを示します。
- ［EER］と表示された場合は、時計が水平な状態にない、または回転が速すぎる可能性があります。もう一度手順に従って補正してください。

偏差の設定
- 現在の位置における磁針偏差を設定するには、［START/＋（開始/＋）］ボタンを押して既知の磁針偏差方向（東または西）に切り替えて［MODE（モード）］ボタンを押します。
- ［START/＋（開始/＋）］または[RESET/-(リセット/-)]ボタンを押して既知の磁針偏差角度に切り替え、［MODE(モード)］ボタンを押してコンパスの設定を終了します。

地図を確認する際、北は真北を指します。しかしながら、コンパスの場合は磁北を指します。
真北と磁北は同じ場所に位置しないため、コンパスで偏差を設定する必要があります。
偏差は磁北と真北の間の角度のことをいいます。

メインモードの操作方法： 潮の干満時間

選択したロケーションにおける、（地球に対する）月の位置にもとづいて、Anglerは4つの潮の干満時間（満潮時間２つと干潮時間２つ）を表示します。時計は、年間予想を保存することができるため、過去または未来の潮の干満時間も表示することができます。4つのダッシュが表示される場合、その日は3つの干満時間のみ存在することを示します。

満潮時間と干潮時間の表示（現在）
- ［TIDE TIMES（潮の干満時間）］モードでは、自動的に予想満潮時間と干潮時間をスクロール表示します。

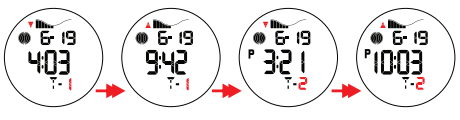

満潮時間と干潮時間の表示（過去または未来）
- ［TIDE TIMES（潮の干満時間）］モードで［START/＋（開始/＋）］ボタンまたは［RESET/-（リセット/-）］ボタンを押すと、指定したロケーションにおける年間の予想満潮時間と干潮時間をスクロールできます。

サブモードの操作方法：日の出／日の入り

［SUNRISE/SUNSET（日の出/日の入り）］モードでは、指定したロケーションにおける予想日の出時刻と日の入り時刻、（地球に対する）月の満ち欠けに関する情報が表示されます。さらに、年間の予想日の出/日の入り時間と月の満ち欠けを示す予想アイコンを保存し、表示することもできます。
- ［MODE（モード）］ボタンを押して、［TIDE TIMES（潮の干満時間）］モードにします。
- ［LIGHT（ライト）］ボタンを長押しすると、［SUNRISE/SUNSET（日の出/日の入り）］モードに移ります。

日の出/日の入り時刻の表示（過去または未来）
- ［SUNRISE/SUNSET（日の出/日の入り）］モードで［START/＋（開始/＋）］ボタンまたは［RESET/-（リセット/-）］ボタンを押すと、指定したロケーションにおける年間予想をスクロールできます。

メインモードの操作方法：ストップウォッチ

本製品には、24時間ストップウォッチが内蔵されています。
- ［MODE（モード）］ボタンを押して、［CHRONOGRAPH（ストップウォッチ）］モードにします。
- ［START/＋（開始/＋）］ボタンを押して、ストップウォッチを開始 または一時停止できます。
- ストップウォッチをリセットする場合は、［START/＋（開始/＋）］ボタンを押してストップウォッチを一時停止し（［PAU］という文字が表示されます）、［RESET/-（リセット/-）］ボタンを押すと、ゼロにリセットされます。

ABY	Albany, NY オールバニ(NY州)	BWI	Baltimore, MD バルチモア(MD州)
ACV	Arcata, CA アルカタ(CA州)	CAM	Carmel Bay, CA カーメルベイ(CA州)
ADQ	Kodiak, AK コディアック(AK州)	CAV	Cape Canaveral, FL ケープカナベラル(FL州)
AKI	Akita, Japan 秋田(日本)	CHS	Charleston, SC チャールストン(SC州)
ANC	Mary Island, AK メリーアイランド(AK州)	DAB	Daytona Beach, FL デイトナビーチ(FL州)
ANG	Anchorage, AK アンカレッジ(AK州)	DUK	Duck, NC ダック(NC州)
ARE	Point Arena, CA ポイントアリーナ(CA州)	FLL	Fort Lauderdale, FL フォートローダーデール(FL州)
ATL	Atlantic Beach, NC アトランティックビーチ(NC州)	GAC	Galveston, TX ガルベストン(TX州)
AUG	St. Augustine, FL セントオーガスティン(FL州)	HAT	Cape Hatteras, NC ケープハッテラス(NC州)
BOS	Boston, MA ボストン(MA州)	HLB	Hillsborough Bay, FL ヒルズボロベイ(FL州)

HNL	Honolulu, HI ホノルル(HI州)	LJA	La Jolla, CA ラホヤ(CA州)
HNM	Kahului, HI カフルイ(HI州)	LOM	Point Loma, CA(San Diego) ポイントローマ(CA州)
HPT	Hampton Beach, NH ハンプトンビーチ(NH州)	LPW	La Push, WA ラプッシュ(WA州)
HUB	Eureka, CA(Humboldt Bay) エウルカ(CA州)	MIA	Miami, FL マイアミ(FL州)
HVN	Bridgeport, CT ブリッジポート(CT州)	MON	Montauk, NY モントーク(NY州)
ILM	Wilmington, NC ウィルミントン(NC州)	MOR	Morro Bay, CA モロベイ(CA州)
JAF	Jacksonville, FL(Navy Fuel Depot) ジャクソンビル(FL州)	MTY	Monterey, CA モントレー(CA州)
JAX	Jacksonville Beach, FL ジャクソンビルビーチ(FL州)	MUG	Mugu Lagoon, CA(Point Mugu) マグラグーン(CA州)
LAX	Los Angeles, CA ロサンゼルス(CA州)	MYB	Myrtle Beach, SC マートルビーチ(SC州)
LIH	Waimea Bay, HI ワイメアベイ(HI州)	MYR	North Myrtle Beach, SC ノースマートルビーチ(SC州)

NAG	Nagasaki, Japan 長崎(日本)	PMB	Palm Beach, FL パームビーチ(FL州)
NAP	Naples, FL ナポリ(FL州)	PVD	Providence, RI プロビデンス(RI州)
NAR	Newport, RI ニューポート(RI州)	PWM	Portland, ME ポートランド(ME州)
NBA	Newport Beach, CA ニューポートビーチ(CA州)	REH	Rehoboth Beach, DE レホボスビーチ(DE)
NYC	New York(Bay Shore, Long Island) ニューヨーク	REY	Point Reyes Station, CA ポイントレイスステーション(CA州)
OBH	Ocean Beach, CA(San Diego) オーシャンビーチ(CA州)	RIN	Rincon Island, CA リンコンアイランド(CA州)
PAL	Palo Alto, CA パロアルト(CA州)	SAN	San Diego, CA サンディエゴ(CA州)
PDR	South Padre Island, TX サウスパドリーアイランド(TX州)	SBA	Santa Barbara, CA サンタバーバラ(CA州)
PNS	Pensacola, FL ペンサコーラ(FL州)	SBE	South Bend, WA サウスベンド(WA州)
PHL	Philadelphia, PA フィラデルフィア(PA州)	SBK	South Bay Wreck, CA(San Francisco Bay) サウスベイレック(CA州)

SBT	Sebastian Inlet, FL セバスチャンインレット(FL州)	SYA	South Beach, OR サウスビーチ(OR州)
SCK	Sonoma Creek, CA(San Francisco Bay) ソノマクリーク(CA州)	TIL	Tillamook, OR ティラムック(OR州)
SEA	Seattle, WA シアトル(WA州)	TYO	Tokyo, Japan 東京(日本)
SEW	Seward, AK スワード(AK州)	VDZ	Valdez, AK バルディーズ(AK州)
SFO	San Francisco, CA サンフランシスコ(CA州)	VEO	Vero Beach, FL ベロビーチ(FL州)
SLT	San Clemente, CA サンクレメンテ(CA州)	VTA	Ventura, CA ベンチュラ(CA州)
SMM	Santa Monica, CA サンタモニカ(CA州)	YHZ	Halifax, NS Canada ハリフォックス(NS州,カナダ)
SMO	El Segundo, CA エルセグンド(CA州)	YOK	Yokohama, Japan 横浜(日本)
SRQ	Sarasota, FL サラソタ(FL州)	YQC	Harrington Harbour, QC Canada ハリントンハーバー(QC州,カナダ)
SRZ	Santa Cruz Island, CA サンタクルーズアイランド(CA州)	YVR	Vancouver, BC Canada バンクーバー(BC州,カナダ)