


○パドルの組み立てと長さの調節方法(リップタイドは除く)

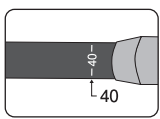
各パーツを接続します。長さ調節パーツのレバーの開閉でパドルの長さを変えることができます。パドルの長さは使用目的により変わりますが目安として身長に15~25cm程度を足した長さです。



※レバーがゆるいと抜け落ちる可能性があります。レバーを締めた際に、ゆるい場合はレバーのネジを締めてください。強く締めすぎると締め具が破損する場合があります。使用前にパドルのブレードの角度にゆがみがないか確認してください。
※調節幅の数字が見える溝がある方が長さ調節レバーです。

⚠ 注意

調節幅は(40)の表示までの範囲で調節してください。(40)の表示以上に伸ばして使用するとジョイント部に過度の負荷がかかり、破損の原因となります(右図)。



■ お手入れ方法

間違っただけのお手入れ方法や保管方法は本製品の寿命を縮めます。使用後や保管時は以下の点を参考にしてください。

ボード本体

- 海水や汚れた水で使用した場合は、使用後にきれいな水で柔らかいスポンジやブラシ等を使い洗います。スチールたわし等は本製品が傷つきまますので使用しないでください。
- 汚れが落ちない時は中性洗剤と真水で本体を洗い、しっかりとすすいでください。強力な化学薬品を含む洗剤を使用しないでください。本製品が損傷する恐れがあります。
- 洗浄後は完全に乾燥するまで十分な時間を置いてから収納してください。カビが発生する恐れがあります。

パドル(リップタイドは除く)

- ご使用後はパドルを分割し、ボードと同様に洗ってください。
- パドルを海水で使用し長期間組み立てたままにしておくと塩分が結晶化してジョイント部分が固着する恐れがありますので、海での使用後はパドル全体を真水で十分に洗い、塩分を取り除いてください。
- パドルを繰り返し使用していくとジョイント部分が硬くなる場合があります。その際は市販のシリコンスプレーをジョイント部分のみに塗布してください。

■ 保管方法

- 直射日光を避け、清潔で乾燥した場所で保管してください。本体が剥き出しの状態、湿度の多い場所、または、コンクリートの表面に触れる場所では保管しないでください。
- パドルを保管する時はシャフトを分解し、乾燥させてから収納してください。

■ 廃棄方法

- 廃棄方法はお住まいの自治体の収集方法に従ってください。

■ アフターサービス

お買い求めいただきました本製品は万全を期して製造しておりますが、万一不備な点がございましたら、お買い求めいただいた販売店、もしくは下記の弊社窓口までご連絡ください。製造上の欠陥による不具合の場合は無償で交換させていただきます。なお、修理、交換等の要否につきましては、弊社の裁量にて判断させていただきます。

なお、以下のような原因での破損、不良につきましては保証いたしませんのでご了承ください。

- 本製品の誤った使用方法によるもの
- 間違っただけのお手入れ、保管方法、経年変化による素材劣化
- 乱暴な取り扱いによるもの
- その他、製造上の欠陥以外の原因によるもの

破損時は弊社にて診断をして、修理が可能な場合はご希望により有償にて修理させていただきます。

■ 仕様・サイズ

品番	: 1845813	品番	: 1845814
品名	: サージ10.6	品名	: リップタイド10.6
本体容量	: 220L	本体容量	: 224L
本体サイズ	: 323×82.6×12.2cm(10'6"×32.5"×4.8")	本体サイズ	: 323×83.8×12.2cm(10'6"×33"×4.8")
素材	: EPS、ファイバーグラス、エポキシ樹脂、IXPE、HDPE	素材	: ケブラー、EPS

フィン : USフィンボックス

最大積載量 : 初級レベル86kg・中級レベル97kg・上級レベル111kg

■ その他

本製品の仕様、デザインは予告なく変更されることがあります。また、重量などのスペックには誤差が生じる場合があります。

Perception SUP シリーズ

Stand Up Paddle Board Series

この度はお買いあげいただき、誠にありがとうございます。この取扱説明書(以下「本説明書」といいます)は本製品の正しい取扱方法を説明しています。ご使用前に本説明書をよくお読みいただき、正しい使用方法をご確認ください。

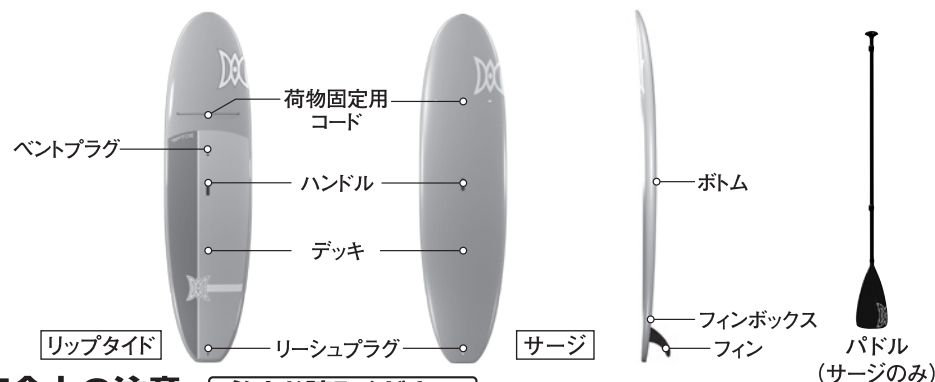
ただし、本説明書は本製品の基本的な使用方法を示すものです。安全な条件のもとで十分な練習を行い、正しい使用方法を習得してください。

なお、ご不明な点等ございましたら、販売店もしくは(株)モンベル カスタマー・サービスまでお問い合わせください。本説明書は大切に保管してください。

■ 特長

本製品はリジッドタイプのスタンドアップパドルボード(SUP)です。

■ 各部の名称



■ 安全上の注意

必ずお読みください

保護者の方へ

- お子さまがご使用になる際は、保護者の方が本説明書をよくお読みいただき、お子さまが理解できるように説明してください。
- 本製品の対象年齢は5歳以上です。5歳未満のお子さまは使用しないでください。
- お子さま同士や、一人だけでの使用は絶対にしないでください。

⚠ 危険

人が死亡または重傷を負う危険が差し迫って生じることが想定される内容です。

○スタンドアップパドルボードは、場合によっては使用者や周囲の人を危険に陥れたり、死傷事故を誘発する可能性があるスポーツです。本製品またはそれに係わる製品を使用する方は、傷害を負ったり、死亡する場合もあり得ることを理解しておかなければなりません。また、事故を防止するためにも、本製品を使用する前には必ず本説明書を熟読し、その指示に従ってください。

○製品に対しての誤った取り扱い(陸上・水上)や保管方法、また経年劣化により破損を起こし、重大な事故につながる恐れがあります。

○本製品は製品の特性上、本体に強い負担がかかるような激しい使用方法には適しません。

○本製品は、鋭利な岩に当たり本体に強い衝撃を与えると破損します。このような行為は絶対にしないでください。

○風が強かったり波が高いときは使用しないでください。

○沿岸では、潮の干満や潮流のはやさも十分に考慮してください。湖、大河、沿岸等で使用する際、気象の変化により、思いもよらぬ突風、強風が吹く場合があります。人力に頼っている本製品の特性をよく理解し、無理せず安全にお使いください。

○飲酒や心身に影響を及ぼす薬品・薬物を使用して本製品を使用しないでください。傷害を負ったり、事故の恐れがあります。

- 必ず、ライフジャケット(救命胴衣、フローティングベスト)とリーシュコードを着用してください。
- 救急処置法と救急訓練を常に心掛け、それに必要な救急箱・救急道具等を携行してください。
- 水かさが増している時などの悪条件下では本製品を使用しないでください。
- 自分の能力以上の行動は慎んでください。
- 毎回使用前に本製品を点検し、摩耗や破損の予兆がない事を確認してください。異常がある場合は使用を中止してください。

警告 場合により人が死亡または重傷を負う可能性が想定される内容です。
軽傷または物的損害が発生する頻度が高いことが想定される内容です。

- 破損している状態で絶対に使用しないでください。本来の性能が発揮できない恐れがあります。
- 本製品を使用する際に、岩などがあるところではウオータースポーツ用ヘルメット、グローブ、エルボーパッド、ニーパッド、ウオーターシューズなどの保護を必要に応じて着用してください。着用しない場合、傷害を負う恐れがあります。
- 安全な場所で操作方法を十分に練習してから使用してください。操作に不慣れだと傷害を負ったり、事故の恐れがあります。
- 再乗艇ができる服装、装備(ライフジャケットなど)を使用してください。またボード側も再乗艇ができるように荷物を固定してください。
- 本製品は穏やかに流れている場所で使用できますが、流れが急な場所では使用しないでください。
- 水深の浅い場所では使用しないでください。フィンが破損する恐れがあります。
- 本製品はレジャー用です。救命ボートとしては使用しないでください。
- 泳げない方は絶対に使用しないでください。
- しけの場合は、水流や渦の発生、傷害物などの危険性が加わります。また、行ったことのないエリアでは必ず経験豊富なガイドと一緒に行動してください。
- お子さまがご使用になる際は、保護者の方が本説明書をよくお読みになり、お子さまが理解できるように説明し、使用方法を理解したかどうかを確認のうえ、必ず保護者の監視下でご使用ください。お子さま同士や、一人だけでの使用は絶対にしないでください。
- 本製品は水上で使用する目的で作られています。その他の目的(雪上など)では使用しないでください。傷害を負ったり、事故、破損の恐れがあります。
- 本製品は、安全が確保された場所で使用してください。傷害を負ったり、事故、破損の恐れがあります。
- 本製品を原動機付きの乗り物で牽引しないでください。傷害を負ったり、事故、破損の恐れがあります。
- 本製品の改造はしないでください。乗艇・脱艇の妨げになるような改造・艤装・積載をさけてください。傷害を負ったり、事故、破損の恐れがあります。
- 本製品を使用する前に本製品に合わせた講習を受けてください。
- 一人でスタンドアップパドルボードを行わないでください。
- 水温・気温が低い場合は天候に合わせた服装をしてください。身体を濡らしたまま放置した場合、危険な低体温症になる恐れがあります。
- 見知らぬ場所、不確かな状況では事前に調査してください。
- 健康に問題のある方は、本製品の使用を始める前に医師にご相談ください。
- 本製品に荷物を積む場合は、艇の安定、操作性が損なわれない程度の量とバランスをよく考えて積んでください。静水時にデッキが水没する程積載するのは危険ですのでおやめください。
- 使用前に必ずベントプラグがしっかりとねじ込まれていることを確認してください。(リップタイドのみ)

注意 人が傷害を負ったり物的損害の発生が想定される内容です。

- パドルングの際、フィンを岩や水中の障害物にぶつけたり、ボードで乗り上げたりしないように注意してください。ボードに取り付けられた状態のフィンをぶつくと、フィンボックスに深刻な損傷を与える恐れがあります。このような損傷は保証の対象外となります。
- サーフィンのマナーを十分理解している熟練のパドルーでない限り、絶対にサーファーの近くで使用しないでください。長いボードは波の中ではコントロールが難しく、周囲の人に危険を及ぼす恐れがあります。
- リーシュコードは足首に正しく装着してください。リーシュコードを装着することで、落水した際に体とボードをつなぎとめることができます。
- リーシュコードは安全装置や水泳能力の代わりとして機能するものではありません。
- 正しいお手入れ方法、保管方法を守ってください。
- フィンを下にして本製品を置かないでください。フィンが破損する恐れがあります。
- ボードは引きずらず、常に持ち上げて運んでください。
- ボードを車の上や荷台に積んで運ぶ場合は十分注意してください。
- ストラップで強く固定しすぎたり、誤った使用によりボードが損傷する恐れがあります。

- 硬い地面やでこぼこして粗い場所などにボードを落下させたり引きずったり強打させたりしないでください。
- 直射日光の当たる場所や高温になる車内、その他の高温になる場所に長時間ボードを放置しないでください。破損の恐れがあります。
- 換気のできない収納袋などに入れないでください。高温になり、ボードが変質する恐れがあります。
- 使用前にフィンが確実に固定されていることを確認してください。
- ボード本体のこすれ、多少のへこみやキズは通常であり、製品の性能には影響をおよぼしません。
- 長時間に渡り太陽光にさらされることでグラフィック(図柄)が退色していきますが、通常であり、製品の性能には影響をおよぼしません。使用しないときは直射日光を避けて保管してください。
- 現地の自治体などが定めるルールや規制について確認してください。
- 栈橋、船、船の乗り場などの建造物から安全距離を保ってください。
- 本製品を栈橋に固定しないでください。栈橋や杭には鋭利なものや、製品に穴を開けたり、痛めたりすることがあります。


■ 使用前の点検

使用にあたっては、毎回必ず次のことを確かめてください。
異常が見られた場合は使用しないでください。


- 本体、フィンに破損がないか
- ベントプラグがしっかりとボード本体にねじ込まれているか
- リーシュコード(別売)は正しく取り付けできているか
- フィンは正しく取り付けできているか

■ 使用方法


○フィンの取り付け方法




1 フィンボックスの中央の穴に取り付けプレートを入れます。



2 ネジの先端で取り付けプレートをボードの前側に向かって移動させます。




3 フィンボックスの溝にフィンを入れます。



4 フィンをお好みの位置に移動し、フィンボックスに入れます。



5 フィンボックスの中央の穴を避けて、フィンのネジ穴と、取り付けプレートのネジ穴の位置を合わせます。



6 取り付けプレートにネジを締め込み、フィンを固定します。
※ネジを締めすぎるとボード本体が破損する恐れがあります。

- ※ネジと取付プレートを紛失しないようご注意ください。
- ※使用前に、フィンがボードに確実に装着されていることを確認してください。
- ※砂の上や水深の浅い場所で、フィンを装着したまま、ボードを引きずったり、ボードの上に立ち上がったたりしないでください。フィンが壊れる原因となり、保証対象外となることがあります。
- ※水深が浅いと破損するため、水深のある場所で使用してください。

! 注意

絶対にベントプラグ(リップタイドのみ)を外したり、触れたりしないでください。ボードが損傷する恐れがあります。
ボードは特性上、気温の高いところや気圧の低いところに放置すると、内部の空気が膨張し、放置するとボードが剥離する恐れがあります。それを防ぐために本製品のデッキ部分にはベントプラグが搭載されており、ボード内部で発生した空気を自動的に抜く構造になっています。なお、使用中や使用後にベントプラグから空気が出るのは正常な状態です。



※上図と実際の商品はデザインが異なります。