

mont·bell

共通取扱説明書

タープポール

Tarp Pole

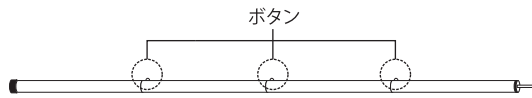
この度はお買いあげいただき、誠にありがとうございます。この取扱説明書（以下「本説明書」といいます）は本製品の正しい取扱方法を説明しています。ご使用前に本説明書をよくお読みいただき、正しい使用方法をご確認ください。

なお、ご不明な点等ございましたら、販売店もしくは(株)モンベル カスタマー・サービスまでお問い合わせください。本説明書は大切に保管してください。

■ 特長

本製品は、軽量ながら強度も備えるタープポールです。
また、組み合わせにより多くの長さのバリエーションに対応します。

■ 各部の名称



※イラストはイメージです。

■ 安全上の注意 **必ずお読みください**

※テント・タープ本体に記載の注意事項を必ずお読みください。

警告 場合により人が死亡または重傷を負う可能性が想定される内容です。
軽傷または物的損害が発生する頻度が高いことが想定される内容です。

- タープやテントの設営以外の目的には使用しないでください。
- 台風や、落雷の時には、キャンプ場の管理担当者の指示に従い、安全な場所に避難してください。

注意 人が傷害を負ったり物的損害の発生が想定される内容です。

- ご使用前に必ず破損等がないかお確かめください。
- タープポールの先端には鋭利な部分がありますので、取り扱いにはご注意ください。

■ 使用前の点検

使用にあたっては、毎回必ず次のことを確かめてください。

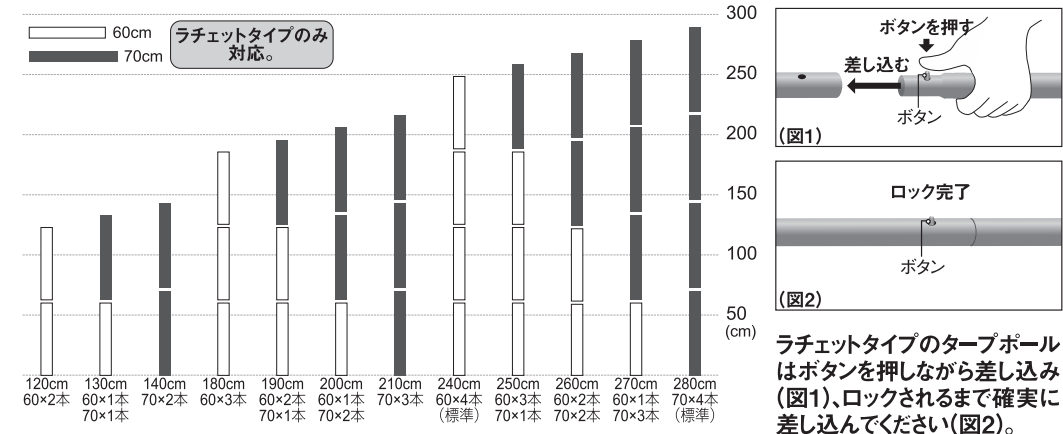
- 亀裂などの破損がないか

■ 使用方法

60cmと70cmのタープポールを組み合わせることで、12パターンの長さに設定できます。

※タープポールの径、肉厚が異なるため、アルミタープポールとスチールタープポールを組み合わせることは出来ません。

※2012年以前製造の「スチールタープポール240、280」は、ポールの径が異なるため、これらの商品と組み合わせることができません。



■ お手入れ方法 使用後や保管時は以下の点を参考にしてください。

- 使用後は、泥汚れなどをあらかじめ水洗いし、陰干して乾燥後に収納してください。汚れたまま、あるいは濡れたまま長時間放置するとサビやカビの発生する可能性があります。
- 汚れを濡れたタオルで拭き取ったあと、接合部に機械油を薄く塗っておきます。

■ 保管方法

- 直射日光の当たらない、風通しのよい場所で保管してください。

■ 廃棄方法

- 廃棄方法はお客様の自治体の収集方法に従ってください。

■ アフターサービス

お問い合わせいただきました本製品は万全を期して製造しておりますが、万一不備な点がございましたら、お問い合わせいただいた販売店、もしくは下記の弊社窓口までご連絡ください。

製造上の欠陥による不具合の場合は無償で交換させていただきます。なお、修理、交換等の要否につきましては、弊社の裁量にて判断させていただきます。

なお、以下のような原因での破損、不良につきましては保証いたしませんのでご了承ください。

- 本製品の誤った使用方法によるもの
- 間違ったお手入れ、保管方法、経年変化による素材劣化
- 乱暴な取り扱いによるもの
- その他、製造上の欠陥以外の原因によるもの

破損時は弊社にて診断をして、修理できる場合はご要望により有償にて修理させていただきます。

■ その他

本製品の仕様、デザインは予告なく変更されることがあります。また、重量などのスペックには誤差が生じる場合があります。

mont·bell

User's Manual

Tarp Pole

Tarp Pole

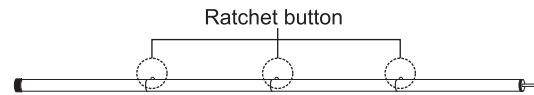
Thank you for purchasing this product. Before using, please carefully read this manual for instructions on the proper care and usage of this product.

If you have any questions regarding this product, please contact Montbell Customer Service or the store of original purchase. Keep this manual for future reference.

Description

Lightweight and strong tarp pole set.
Length can be adjusted through various combinations.

Components



*Illustration. Actual product may vary.

Safety Warnings! Please read carefully.

*Before using, read the applicable tent or tarp's user manual for additional safety warnings.

Warnings! Under certain conditions, use of this product can result in injury, death, or property damage.

- Only pitch tents or tarps in areas designated for camping.
- Follow campsite instructions for evacuation and safety procedures when encountering harsh weather conditions such as typhoons, lightning, strong winds, heavy rain or snow.

CAUTION! Under certain conditions, use of this product can result in injury or property damage.

- Prior to use, check the pole's condition and stop using immediately if you notice any deterioration from age/use, damage or irregularities.
- Be careful when handling pole's end as they may be sharp.

Prior to use, inspect this product for:

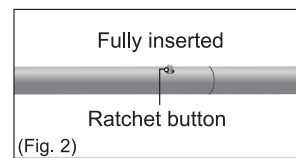
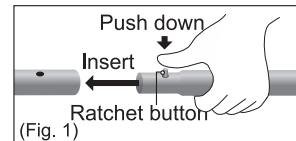
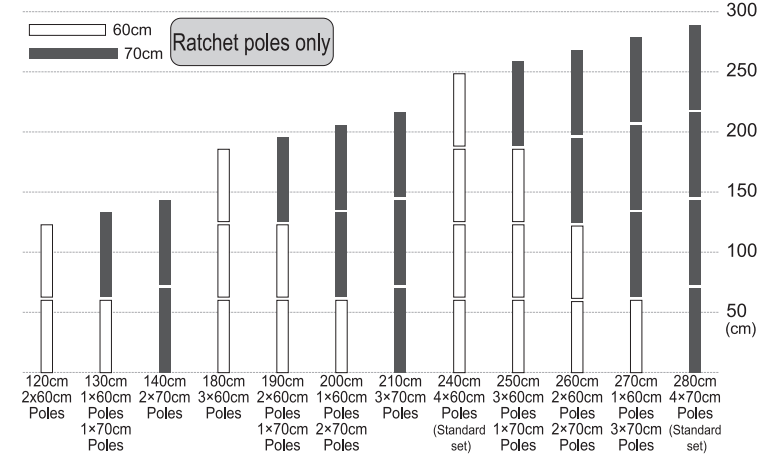
- Cracks or damage to pole.

Directions

Using 60cm and 70cm length pole sections, 12 combinations of pole lengths can be made.

*Aluminum and steel pole sections CANNOT be used together because of difference in thickness and diameter.

*Steel Tarp Pole 240 and 280 made before 2012 CANNOT be used together because of difference in diameter.



Press and hold ratchet button and insert into pole section (Fig. 1). Make sure that ratchet button is locked in place (Fig. 2).

Care

- Wash away stains and soiling with water. Avoid direct sunlight and allow to air dry in a cool well ventilated area. If stored wet or soiled, mold can grow and the pole can start to rust causing premature deterioration.
- Use a damp cloth to clean the pole. Afterwards apply a silicone lubricant.

Storage

- Store in a cool, dry place out of direct sunlight.

Disposal

- Please follow local regulations regarding waste disposal.

Warranty

Montbell's warranty covers all defects in materials and workmanship to the original owner, for the lifetime of the product. If a product ever fails due to a manufacturing defect, Montbell will repair or replace the product at our discretion. This warranty does not cover damage(s) caused by accident, improper care, negligence, misuse, alterations or normal wear and tear. Damage(s) not covered under warranty will be repaired at a reasonable rate. If you would like to make a warranty inquiry, please contact Montbell Customer Service or the store of original purchase.

All product specifications and design are subject to change without prior notice. Actual product specifications may vary.

mont·bell Co.,Ltd.

2-2-2 Shinmachi, Nishi-ku, Osaka 550-0013 JAPAN

www.montbell.com

44-2798-1708