

mont·bell

共通取扱説明書

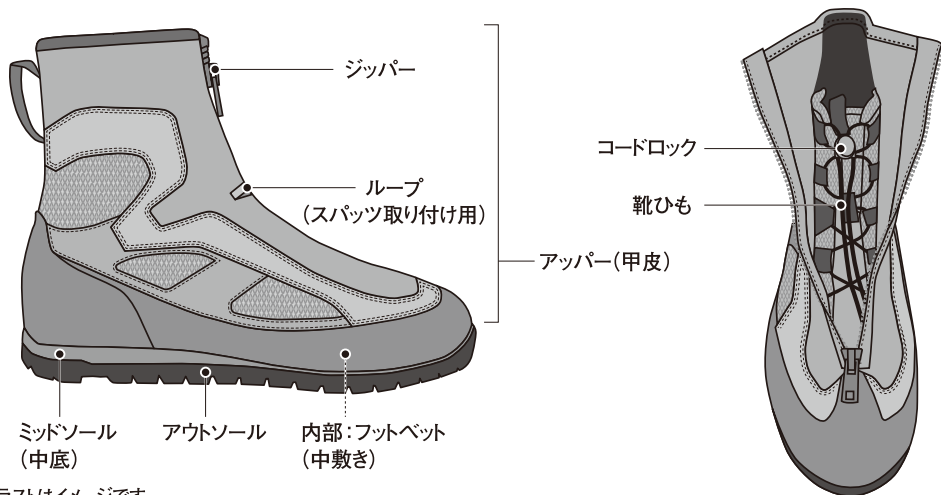
シャワークライミング用 フットウェア

Shower Climbing Footwear

この度はお買いあげいただき、誠にありがとうございます。この取扱説明書（以下「本説明書」といいます）は本製品の正しい取扱方法を説明しています。ご使用前に本説明書をよくお読みいただき、正しい使用方法をご確認ください。

なお、ご不明な点等ございましたら、販売店もしくは（株）モンベル カスタマー・サービスまでお問い合わせください。本説明書は大切に保管してください。

■ 各部の名称



※イラストはイメージです。

※使用されている素材は、各製品の品質表示をご覧ください。

■ 安全上の注意 必ずお読みください

警告 場合により人が死亡または重傷を負う可能性が想定される内容です。軽傷または物的損害が発生する頻度が高いことが想定される内容です。

- 本製品の改造や分解などは絶対にしないでください。性能が損なわれ、十分に機能が発揮できない恐れがあります。
- 正しいお手入れ方法、保管方法を守ってください。誤ったお手入れや保管方法を行うと、本来の性能を発揮できない恐れがあります。
- 使用前は毎回必ず点検をしてください。老朽化が認められる場合や損傷が認められたり、疑わしい場合は直ちに本製品の使用を中止してください。本来の性能が発揮できない恐れがあります。

注意 人が傷害を負ったり物的損害の発生が想定される内容です。

- ソールの貼りつけに使用している接着剤は、靴の使用の有無にかかわらず経年劣化により剥離が起こる可能性があります。使用後のお手入れや保管方法は本説明書に従って行ってください。
- 経年劣化や接着剥離は使用中に突発的に起こる可能性が高く、事故の原因にもなる可能性があります。ご使用前は靴本体やアウトソール（靴底）、ミッドソール（中底）等に異常がないことを点検してください。
- アウトソール（靴底）は屈曲を繰り返してひび割れ等の異常がないか確認してください。異常が見受けられた場合は直ちに使用をやめ、販売店もしくは弊社カスタマー・サービスまでお問い合わせください。
- 新しい靴でフィールドに出かける前は必ず十分に慣らし履きを行ってください。靴擦れなどのケガの恐れがあります。
- 油がひいてある場所で使用しないでください。転倒やケガの恐れがあります。
- 靴ひもは傷みにより、切れることがあります。フィールドに出かける際は必ず予備の靴ひもをお持ちください。
- アウトソールの種類によって特性が異なります。右の表を参考にして、各ソールの特性を十分理解した上で使用してください。

グリップ力の目安

アウトソールの素材	滑りにくい ← → 滑りやすい		
	コケ	岩	草付
ポリプロピレンフェルト	○	○	△
ラバー（アクアグリップ）	△	◎	○

■ 使用前の点検

使用にあたっては、毎回必ず次のことを確かめてください。異常が見られた場合は使用しないでください。

- ソールのはがれがないか
- 縫い目のほつれや留め具の脱落がないか
- アッパー（甲皮）の屈曲部にひび割れなどがないか
- アウトソール（靴底）が擦り減っていないか
- 靴ひも、コードロックが傷んでいないか
- アウトソール（靴底）が屈曲を繰り返してひび割れ等の異常がないか

■ お手入れ方法

間違ったお手入れ方法や保管方法は本製品の寿命を縮めます。使用後や保管時は以下の点を参考にしてください。

靴のお手入れ方法は使用素材によって異なります。素材に適した方法でお手入れしてください。汚れを放置すると経年劣化が進み、ソールのはがれの原因につながります。

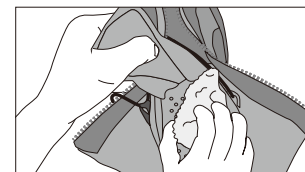
※使用されている素材は各製品の品質表示をご覧ください。

○ ご使用後のお手入れ

① 汚れ落とし

1) フットベッド（中敷き）・靴内部

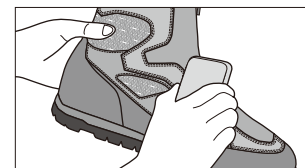
フットベッド（中敷き）は使用するたびに取り出し、しっかり乾燥させてください。フットベッドを取り出すことで靴内部も乾かしやすくなります。フットベッドの汚れがひどい時は靴用洗剤とブラシで洗ってください。靴内部は、ブラッシングで汚れをかき出してください。



▲靴内部についた泥を落とす

2) アッパー（甲皮）部分

靴用ブラシ等を用いて汚れを落とし、頑固な汚れは水洗いしてください。



▲靴用ブラシで汚れを落とす

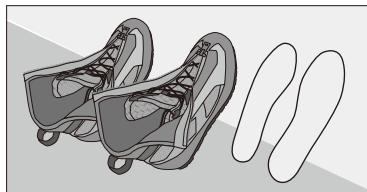
3) アウトソール（靴底）

水洗いしてください。

② 乾燥

直射日光を避けて、風通しの良いところで2~3日かけて乾燥させてください。靴内部に水分が残っている場合は、靴用の乾燥剤を靴の中に入れてください。

※濡れた状態で直射日光やヒーター等で急激に乾燥させないでください。皮革のヒビ割れ、硬化やソール等のはがれにつながる恐れがあります。



■ 保管方法

- 風通しがよく、湿度が高くない場所で、直射日光を避けて保管してください。
- 火のそばや暖房器具のそばなどの高温になるところに置かないでください。変形や損傷の原因になります。
- 購入時の靴箱や収納袋に入れて保管しないでください。湿気により靴の劣化やカビの原因になります。
- 直射日光のあたる庭の物置や車のトランクなど高温になる場所に保管しないでください。変形や損傷の原因になります。

■ 廃棄方法

- 廃棄方法は住まいの自治体の収集方法に従ってください。

■ アフターサービス

お買い求めいただきました本製品は万全を期して製造しておりますが、万一不備な点がございましたら、お買い求めいただいた販売店、もしくは下記の弊社窓口までご連絡ください。

製造上の欠陥による不具合の場合は無償で交換させていただきます。なお、修理、交換等の要否につきましては、弊社の裁量にて判断させていただきます。

なお、以下のような原因での破損、不良につきましては保証いたしませんのでご了承ください。

- 本製品の誤った使用方法によるもの
- 間違ったお手入れ、保管方法、経年変化による素材劣化
- 乱暴な取り扱いによるもの
- その他、製造上の欠陥以外の原因によるもの

破損時は弊社にて診断をして、修理が可能な場合はご要望により有償にて修理をさせていただきます。

アウトソール(靴底)の交換

当社ではアウトソール(靴底)の交換修理を行っています。フェルトソールの場合は、交換用のソールを別途販売しています(ポリプロピレン製フェルトのみ)。またフェルトの交換修理も承っております。アウトソール(靴底)の磨耗は、スムーズな歩行を妨げます。「滑りやすくなった」と感じたり、かかとやつま先部の減りが目立ってきたら早めに交換をしてください。また、ミッドソール(中底)や靴本体との接合部の損傷にも注意し、異常が見られた場合は直ちに使用をやめ、販売店もしくはモンベルカスタマー・サービスにご相談ください。なお、アウトソール(靴底)がラバーのものは交換に対応していません。

MEMO

■ その他

本製品の仕様、デザインは予告なく変更されることがあります。また、重量などのスペックには誤差が生じる場合があります。

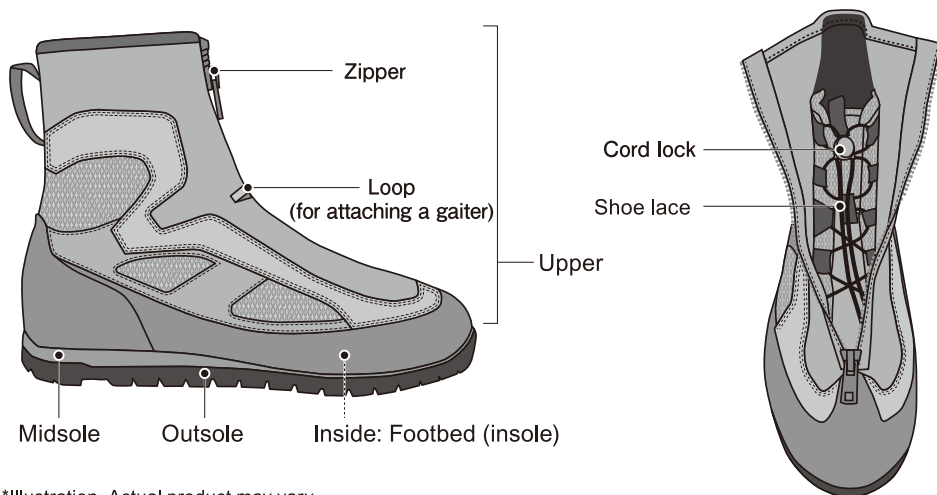
Shower Climbing Footwear

Shower Climbing Footwear

Thank you for purchasing this product. Before using, please carefully read this manual for instructions on the proper care and usage of this product.

If you have any questions regarding this product, please contact Montbell Customer Service or the store of original purchase. Keep this manual for future reference.

Components



*Illustration. Actual product may vary.

*Check the product's hang tag for material information

Safety Warnings! Please read carefully.

! WARNINGS! Under certain conditions, use of this product can result in injury, death, or property damage.

- Do NOT modify or alter this product. Improper modifications and alterations can damage the product and impair function.
- Please follow recommended care and storage instructions. Improper care and storage can lead to decrease in performance.
- Prior to use, check the shoe's condition and stop using immediately if you notice any damage or irregularities.

! CAUTION! Under certain conditions, use of this product can result in injury or property damage.

- The glue that is used to attach the sole to the shoe can degrade over time causing the sole to peel off of the shoe, even if the shoe is never used. To help prevent this, please follow the care instructions in this manual.
- Accidents can occur while you are hiking or trekking due to glue deterioration. Prior to use inspect the shoe's outsole and midsole, for damage or irregularities.
- When inspecting the outsole, look for cracks in the rubber that can result from the constant bending of the shoe. If you notice any damage or irregularities, stop using immediately and contact Montbell Customer Service or the original store of purchase.
- Before using new shoes, be sure that they are thoroughly broken in. New shoes that have not been broken in can cause foot pain and possibly lead to injury.
- Do NOT use on oiled surfaces. There is a possibility of slipping and causing injury.
- Prior to use, check the shoelaces for damage. When wearing these boots, we recommend bringing a spare set of laces.
- Refer to the table on the right for each sole material's characteristics.

Gripping strength ← ○ △ →
Grips / Slips

Outsole material	Moss	Rock	Grass
Polypropylene Felt	○	○	△
Rubber (Aqua Gripper)	△	◎	○

Check before use ; Check the product's condition before each use and stop using immediately if you notice any irregularities.

- The sole is not peeling away from the shoe.
- Damage to the stitching or missing shoelace hooks
- Tears in the upper from bending
- The outsole has not become worn.
- Damage to the shoelaces and cord lock
- Cracks in the outer sole from repeated bending

Care Improper care and storage of your boots can shorten their lifespan. Follow the recommendations below to extend the lifespan of your boots.

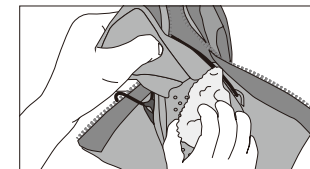
Care instructions are different depending on the material of the shoe. Always follow care instructions based on the shoe's material. Soiled shoes will degrade and age quicker and can lead to the sole peeling away from the shoe. ※Check the product's hang tag for material information.

Care after use

1) Washing

1) Inside the shoe including footbed (insole)

After every use, remove the insole from the shoe and allow it to dry completely. This also allows the inside of the shoe to dry. If necessary, the insoles can be washed using a shoe specific cleaner and a brush.



▲ Remove dirt from the inside of the shoe

2) Upper

To clean, use a shoe specific brush. For heavy soiling, wash with water.



▲ Use a brush to remove soiling

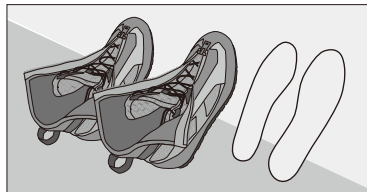
3) Outsole

Wash with water.

② Drying

Allow to dry for 2 to 3 days in a well ventilated, cool, dry place. If there is water in the shoe, place a shoe drying insert into the shoe.

*Do Not dry wet shoes in the sun, near a heater or dryer. Drying too quickly can damage synthetic leather and cause cracking and stiffening. This can also damage the adhesive and cause the sole to peel away from the shoe.



■ Storage

- Store in a well ventilated, cool, dry place out of direct sunlight.
- To prevent deforming and damage, do NOT store near heat sources.
- Do NOT store in the box or bag at the time of purchase. Mold can grow and the product can start to prematurely deteriorate.
- Do NOT store in a car trunk or other area subject to high temperatures. May cause deforming and damage.

■ Disposal

- Please follow local regulations regarding waste disposal.

■ Warranty

Montbell's warranty covers all defects in materials and workmanship to the original owner, for the lifetime of the product. If a product ever fails due to a manufacturing defect, Montbell will repair or replace the product at Montbell's discretion. This warranty does not cover damage(s) caused by accident, improper care, negligence, misuse, alterations or normal wear and tear. Damage(s) not covered under warranty will be repaired at a reasonable rate. If you would like to make a warranty inquiry, please contact Montbell Customer Service or the store of original purchase.

Resoling services

Montbell provides sole replacement service of shower climbing footwear at a reasonable rate. (For polypropylene felt soles, replacements are also available for sale.) Abrasion on the outsole can hinder your ability to walk. If you notice that treads aren't gripping well or visible wear on the toe or heel, it is time to replace the sole. Also, if you notice damage to the bond between either the midsole or the shoe, stop using and contact the original store of purchase or Montbell Customer Service.

*Rubber outsoles on shower climbing footwear cannot be replaced.

MEMO

All product specifications and design are subject to change without prior notice. Actual product specifications may vary.