

mont·bell

取扱説明書

交換用 着水感知センサー

Replacement Water Sensor

重要 インフレーターブル ライフベスト、ライフチューブは別売です。別途必ずお買い求めください。

この度はお買いあげいただき、誠にありがとうございます。この取扱説明書（以下「本説明書」といいます）は本製品の正しい取扱方法を説明しています。ご使用前に本説明書をよくお読みいただき、正しい使用方法をご確認ください。

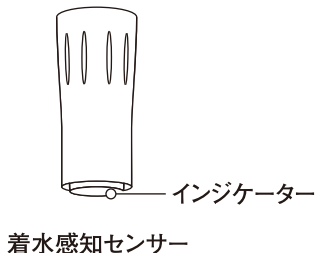
ただし本説明書は本製品の基本的な使用方法を示すものであり、日々のご使用においては自主点検が必要です。

なお、ご不明な点等ございましたら、販売店もしくは(株)モンベル カスタマー・サービスまでお問い合わせください。本説明書は大切に保管してください。

■ 特長

「インフレーターブル ライフベスト」「インフレーターブル ライフチューブ」専用の交換用品です。着水感知センサーが水に濡れて作動したり、使用期限を過ぎている場合は必ず交換してください。

■ 各部の名称



■ 安全上の注意 **必ずお読みください**

※「インフレーターブル ライフベスト」「インフレーターブル ライフチューブ」本体の取扱説明書に記載の注意事項を必ずお読みください。

危険 人が死亡または重傷を負う危険が差し迫って生じることが想定される内容です。

○本製品の改造や分解などは絶対にしないでください。本来の性能が発揮できない恐れがあります。また、インフレーターブル ライフベスト（別売）、インフレーターブル ライフチューブ（別売）が国土交通省型式承認品と認められなくなります。

○着水感知センサーが水に濡れて作動した場合は、必ず本製品と交換してください。

○本製品を火気に近づけないでください。変形、損傷の恐れがあります。

1

警告 場合により人が死亡または重傷を負う可能性が想定される内容です。軽傷または物的損害が発生する頻度が高いことが想定される内容です。

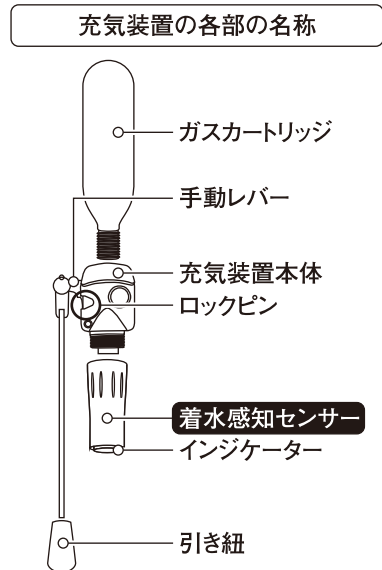
- 使用前は必ず点検をしてください。老朽化が認められる場合や、疑わしい場合には直ちに本製品の使用を中止して新しい製品に買い替えてください。
- 正しいお手入れ方法、保管方法を守ってください。誤ったお手入れや保管方法を行うと、本来の性能を発揮できない恐れがあります。
- 本製品の交換の際は、必ず「インフレーターブル ライフベスト」（別売）、「インフレーターブル ライフチューブ」（別売）に使用してください。他社製品に絶対に使用しないでください。正しく作動しない恐れがあります。

■ 使用前の点検 使用にあたっては、毎回必ず次のことを確かめてください。

注意 点検結果に1つでも不具合がある場合は、使用を中止してください。

- 対象製品が間違っていないか
- 未使用品であるか（インジケーターの色が緑かどうか）
- 損傷、変形がないか
- 使用期限が過ぎていないか
期限内でも状況によって経年劣化が進んでいる場合があります。疑わしい場合は交換してください。使用開始後、1年を目安に交換することをお勧めします。
- 交換後、充気装置本体に奥までねじ込まれているか

■ 交換方法 ※インフレーターブル ライフベスト、インフレーターブル ライフチューブの取扱説明書を併せてご覧ください。



○「インフレーターブル ライフベスト」「インフレーターブル ライフチューブ」の浮力体は充気装置の作動によって膨脹します。引き紐を引く、または着水感知センサーに水が浸み込むことによって、充気装置本体内部の撃針が作動し、ガスカートリッジからガスが噴出されます。

○使用前は次項の「作動状態の確認と交換方法」を必ず確認してください。必要に応じて、着水感知センサーを交換してください。

注意 必ず本製品専用品に使用してください。他社製品に絶対に使用しないでください。正しく作動しない恐れがあります。

注意 着水感知センサーは使用期限があります。未使用であっても使用期限を過ぎている場合は、新しいものに交換してください。期限内であっても、使用開始後、1年を目安に交換することをお勧めします。

注意 交換の際は、充気装置全体を十分に乾かしてください。

2

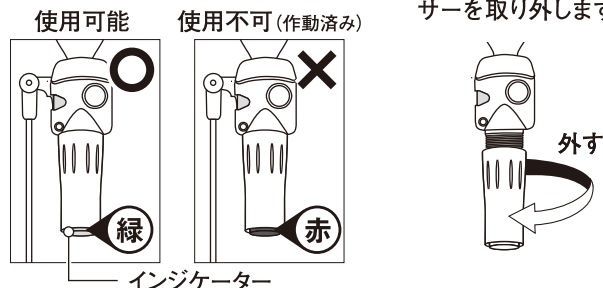
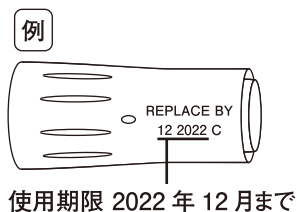
○作動状態の確認と交換方法

⚠️ **必ず 1 2** の手順で確認、交換をしてください。

1 作動状態の確認方法

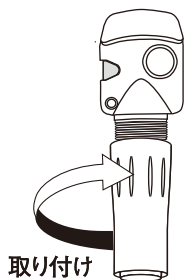
使用期限内で、インジケーターが緑色であることを確認します。

- ①使用期限を確認します。期日を過ぎている場合は、未使用であっても交換が必要です。
- ②インジケーターの色を確認します。赤色を示す場合は交換が必要です。
- ③交換の必要がある場合は、着水感知センサーを取り外します。



2 取り付け方法

- ①新しい着水感知センサーを図のように回して装着します。装着の際はしっかり奥までねじ込んでください。



■ お手入れ方法

間違ったお手入れ方法や保管方法は本製品の寿命を縮めます。使用後や保管時は以下の点を参考してください。

※インフレーターブル ライフベスト、インフレーターブル ライフチューブの取扱説明書を併せてご覧ください。

- はっ水スプレー、防サビスプレーなどの溶剤を塗布しないでください。着水感知センサーが正常に作動しなくなる恐れがあります。
- 漂白剤やシンナー、アルコールなどの薬品で洗浄しないでください。
- 洗濯機での洗浄、乾燥、ドライクリーニングは絶対にしないでください。
- 海で落水したときなど、やむを得ず「インフレーターブル ライフベスト」「インフレーターブル ライフチューブ」を丸洗いの必要がある場合は、使用済みの着水感知センサーは装着したままにしてください。

■ 保管方法

- 直射日光を避け、塩害のない風通しの良い乾燥した場所に保管してください。
- 直射日光のあたる庭の物置や車のトランクなど高温になる場所に保管しないでください。破損、変形の恐れがあります。
- 暖房器具や火気のある所に保管しないでください。破損、変形の恐れがあります。
- 湿気の多い場所や雨ざらしになる場所に放置しないでください。カビが発生する恐れがあります。また、着水感知センサーが水分を感知して浮力体が誤作動する恐れがあります。
- 燃料やオイル、溶剤などと一緒に保管しないでください。

■ 廃棄方法

- 廃棄方法は住まいの自治体の収集方法に従ってください。

■ アフターサービス

お買い求めいただきました本製品は万全を期して製造しておりますが、万一不備な点がございましたら、お買い求めいただいた販売店、もしくは下記の弊社窓口までご連絡ください。

製造上の欠陥による不具合の場合は無償で交換させていただきます。なお、修理、交換等の要否につきましては、弊社の裁量にて判断させていただきます。

なお、以下のような原因での破損、不良につきましては保証いたしませんのでご了承ください。

- 本製品の誤った使用方法によるもの
- 間違ったお手入れ、保管方法、経年変化による素材劣化
- 乱暴な取り扱いによるもの
- その他、製造上の欠陥以外の原因によるもの

破損時は弊社にて診断をして、修理できる場合はご要望により有償にて修理させていただきます。

■ 仕様

品番：1132215
品名：交換用 着水感知センサー

対応：インフレーターブル ライフベスト
インフレーターブル ライフチューブ

■ その他

※本製品の仕様、デザインは予告なく変更されることがあります。また、重量などのスペックには誤差が生じる場合があります。

株式会社 **モンベル** 本社 〒550-0013 大阪市西区新町2-2-2 <https://www.montbell.jp/>
商品についてのお問い合わせはカスタマー・サービスまで Tel.06-6531-3544 フリーコール：0088-22-0031