

mont·bell

取扱説明書

L.W. ロガー フレームパック

Light Weight Logger Frame Pack

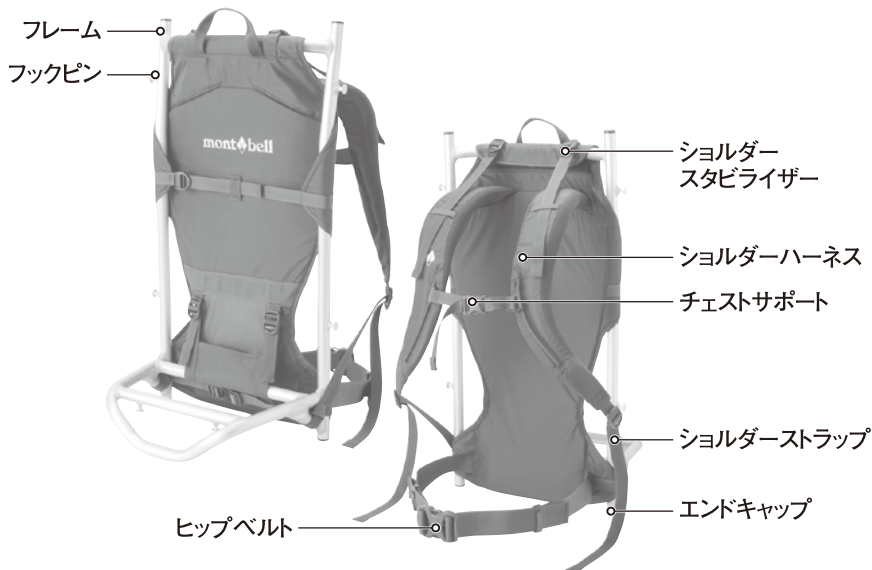
この度はお買いあげいただき、誠にありがとうございます。この取扱説明書（以下「本説明書」といいます）は本製品の正しい取扱方法を説明しています。ご使用前に本説明書をよくお読みいただき、正しい使用方法をご確認ください。

なお、ご不明な点等ございましたら、販売店もしくは（株）モンベル カスタマー・サービスまでお問い合わせください。本説明書は大切に保管してください。

■ 特長

本製品は、快適な背負い心地を実現し、軽量性に優れた林業用の背負子です。不定形の荷物をくりつけるのに便利なフックピンが付き、背負子として林業作業だけでなく、登山を含めた様々なシーンで活躍します。

■ 各部の名称



■ 安全上の注意 必ずお読みください

警告 場合により人が死亡または重傷を負う可能性が想定される内容です。軽傷または物的損害が発生する頻度が高いことが想定される内容です。

- 本製品の改造や分解などは絶対にしないでください。性能が損なわれ、十分に能力が発揮できない恐れがあります。
- 正しいお手入れ方法、保管方法を守ってください。誤ったお手入れや保管方法を行うと、本来の性能を発揮できない恐れがあります。

注意 人が傷害を負ったり物的損害の発生が想定される内容です。

- 使用前は毎回必ず点検をしてください。老朽化が認められる場合や損傷が認められたり、疑わしい場合は直ちに本製品の使用を中止してください。本来の性能が発揮できない恐れがあります。
- 耐荷重を超えて使用しないでください。破損の恐れがあります。
- 本製品に荷物を載せたまま投げたり落としたりしたりすると、耐荷重より軽い重量でも破損する恐れがあります。荷物を載せたまま背中からおろす際はできるだけ衝撃が起きないようにご注意ください。

使用前の点検 使用にあたっては、毎回必ず次のことを確かめてください。異常が見られた場合は使用しないでください。

- 本体に破れがないか
- バックルなどに破損がないか
- フレームにヒビや割れがないか

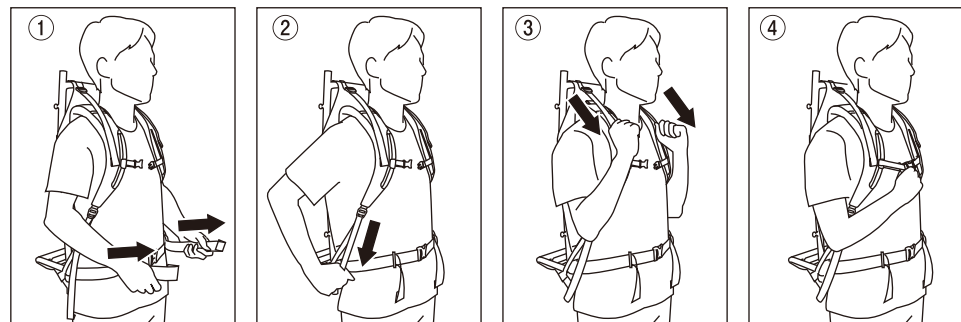
■ 使用方法

○フィッティングの手順

バックがジャストフィットしている状態とは、バックパネルとショルダーハーネスが体に隙間無く接している状態のことをいいます。ご使用にあたっては、ご自身の体格に合わせて、適切なフィッティングを行ってください。

背負い方

本製品の各バックルに通したテープをあらかじめ適度に緩めておきます。また、実際の使用状態での正しいポジションを得るために、まず 10kg 程度の荷物を本製品に載せます。



パックを背負い、腹部を圧迫しないように腰骨部分でヒップベルトを締めます。

ショルダーハーネスが体にフィットするようにショルダーストラップを引きます。

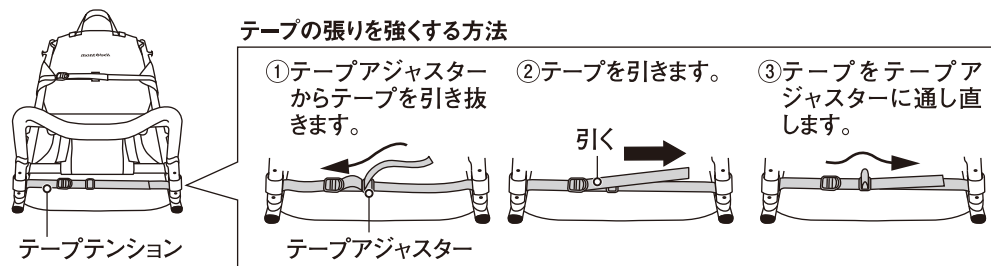
ショルダースタビライザーを引き、上部の重心を体に引き寄せ安定させます。

ショルダーハーネスを安定させるためにチェストサポートを留めます。

以上で、本製品の基本的なフィッティングは完了です。ただし、各テープ類の長さは身に着ける服によっても変わりますので、その都度の微調節が必要です。苦しくない範囲でしっかり締めてください。

テープテンションについて

本製品はテープテンションを張ることで、腰にフレームが干渉しにくくなっています。ご使用を続けるうちに、テープテンションが緩むことがあるため、ご使用前に図の通りテープを引いて張り具合を調節してください。



■ お手入れ方法

間違ったお手入れ方法や保管方法は本製品の寿命を縮めます。使用后や保管時は以下の点を参考にしてください。

- 汗による汚れや泥の汚れは水で軽く洗い流した後に中性洗剤を含ませたスポンジでブラッシングをし、洗剤を洗い流してから陰干してください。
- ドライクリーニングや洗濯機による洗濯はしないでください。生地を傷める恐れがあります。
- 乾燥機を使用しないでください。製品の寿命を縮める恐れがあります。
- 長期の使用により、はっ水性能(水を弾く力)が低下した場合は別売のはっ水スプレー等をご使用ください。

■ 保管方法

- 高温になる場所を避け、風通しの良い場所に保管してください。
- ガソリンやシンナーと一緒に保管しないでください。

■ 廃棄方法

- 廃棄方法はお住まいの自治体の収集方法に従ってください。

■ アフターサービス

お買い求めいただきました本製品は万全を期して製造しておりますが、万一不備な点がございましたら、お買い求めいただいた販売店、もしくは下記の弊社窓口までご連絡ください。

製造上の欠陥による不具合の場合は無償で交換させていただきます。なお、修理、交換等の要否につきましては、弊社の裁量にて判断させていただきます。

なお、以下のような原因での破損、不良につきましては保証いたしませんのでご了承ください。

- 本製品の誤った使用方法によるもの
- 間違ったお手入れ、保管方法、経年変化による素材劣化
- 乱暴な取り扱いによるもの
- その他、製造上の欠陥以外の原因によるもの

破損時は弊社にて診断をして、修理が可能な場合はご要望により有償にて修理させていただきます。

MEMO

■ 仕様

品番：1132218
品名：L.W. ロガー フレームバック
素材：(フレーム)アルミニウム合金(φ19mm)
(表地)210デニール・バリスティック®ナイロン・リップストップ[ウレタン・コーティング]
(背面)E.V.A.フォーム

付属品：交換用エンドキャップ 1セット(2個)

耐荷重：20kg



本製品に荷物を載せたまま投げたり落としたりしたりすると、耐荷重より軽い重量でも破損する恐れがあります。荷物を載せたまま背中からおろす際はできるだけ衝撃が起きないようにご注意ください。

■ その他

本製品の仕様、デザインは予告なく変更されることがあります。また、重量などのスペックには誤差が生じる場合があります。

mont·bell

User's Manual

Light Weight Logger Frame Pack

Light Weight Logger Frame Pack

Thank you for purchasing this product. Before using, please carefully read this manual for instructions on the proper care and usage of this product.

If you have any questions regarding this product, please contact Montbell Customer Service or the store of original purchase. Keep this manual for future reference.

■ Description

Drawing knowledge from Montbell's mountaineering backpacks, the Light Weight Logger Frame Pack is designed to carry variously shaped loads and provide comfort while doing forestry work and mountaineering.

■ Components



1

■ Safety Warnings! Please read carefully.

! WARNING! Under certain conditions, use of this product can result in injury, death, or property damage.

- Do NOT modify or alter this product. Improper modifications and alterations can damage the product and impair functionality.
- Please follow recommended care and storage instructions. Improper care and storage can lead to a decrease in performance.

! CAUTION! Under certain conditions, use of this product can result in injury or property damage.

- Prior to use, check the product's condition and stop using immediately if you notice any deterioration from age/use, damage or irregularities.
- Do NOT exceed the load capacity. May result in damage to the product.
- Do NOT throw or drop this product while loaded. May damage the product regardless of load weight. Place it down as gently as possible after removing it from the back.

■ Prior to use, inspect this product for: Stop using immediately if you notice any irregularities.

- Damage to the fabric and straps
- Damage to the buckles
- Cracks or deformation on the frame

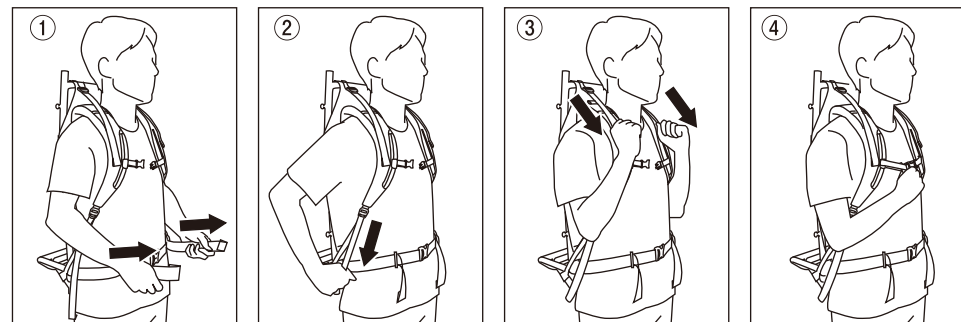
■ Directions

○ Fitting Process

The correct fit is achieved when the back panel and shoulder harness fit the body without any gaps. When using the pack, ensure that it is properly fitted according to your own physique.

Adjusting the stabilizers

Before starting, unbuckle and loosen all straps. To simulate conditions during actual use, load about 10kg of weight onto the frame pack.



Put the pack on, then fasten the hipbelt with it sitting on the hipbone.

Pull the shoulder straps so that they tighten around your shoulders and arm-pits.

Pull the shoulder stabilizer to draw the backpack's center of gravity in closer to your body.

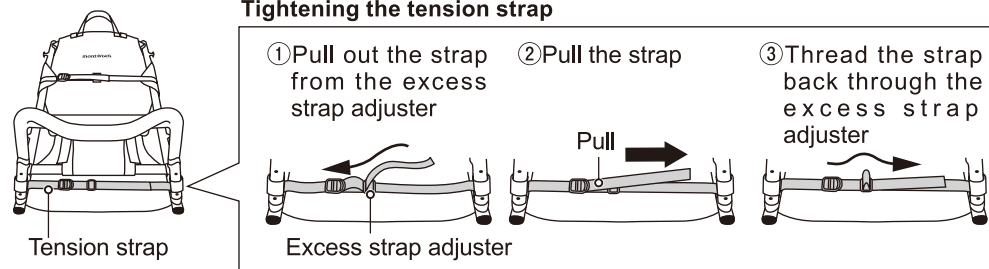
Fasten the sternum strap to secure the shoulder harness in place.

The fitting of the product is now complete. Depending on what you wear you may need to make minor adjustments to the straps and belts. Fasten straps so that they are secure, but do not cause discomfort.

2

Using the tension strap

Using the tension strap helps prevent the frame from causing discomfort to the waist. The strap may slacken over time, so adjust the tension before each use by pulling the strap as shown below.



Care

Improper care and storage will shorten the lifespan of this product. Please review the following instructions for care and storage.

- To clean stains and soiling, lightly rinse off and use a mild soap with a sponge to brush away any remaining residue. Rinse off and dry in the shade.
- Do NOT dry clean or wash in a washing machine. This can damage the product's fabric.
- Do NOT dry in a dryer. May Shorten the product's lifespan.
- Water repellency will decrease over time. To restore water repellency, first clean any residues from the fabric surface and then apply a water repellent spray (sold separately).

Storage

- Store in a well-ventilated, cool, dry place.
- Do NOT store together with gasoline or paint thinner.

Disposal

- Please follow local regulations regarding waste disposal.

Warranty

Montbell's warranty covers all defects in materials and workmanship to the original owner, for the lifetime of the product. If a product ever fails due to a manufacturing defect, Montbell will repair or replace the product at montbell's discretion. This warranty does not cover damage caused by accident, improper care, negligence, misuse, alterations or normal wear and tear. Damage not covered under warranty will be repaired at a reasonable rate. If you would like to make a warranty inquiry, please contact Montbell Customer Service or the store of original purchase.

MEMO

Specifications

Style# : 1132218
Name : Light Weight Logger Frame Pack
Material : (Frame) Aluminum (φ19mm)
(Body) 210-denier urethane coated Ballistic nylon ripstop
(Back panel) E.V.A. foam
Includes : Replacement end caps 2x (1 set)
Load capacity : 20kg

⚠ Important!

Do NOT throw or drop this product while loaded. May damage the product regardless of load weight. Place it down as gently as possible after removing it from the back.

All product specifications and design are subject to change without prior notice. Actual product specifications may vary.

mont-bell Co.,Ltd.

2-2-2 Shinmachi, Nishi-ku, Osaka 550-0013 JAPAN

<https://www.montbell.com/>