

mont-bell

取扱説明書

ストームパック シリーズ

Storm Pack Series

この度はお買いあげいただき、誠にありがとうございます。この取扱説明書（以下「本説明書」といいます）は本製品の正しい取扱方法を説明しています。ご使用前に本説明書をよくお読みいただき、正しい使用方法をご確認ください。

なお、ご不明な点等ございましたら、販売店もしくは（株）モンベル カスタマー・サービスまでお問い合わせください。本説明書は大切に保管してください。

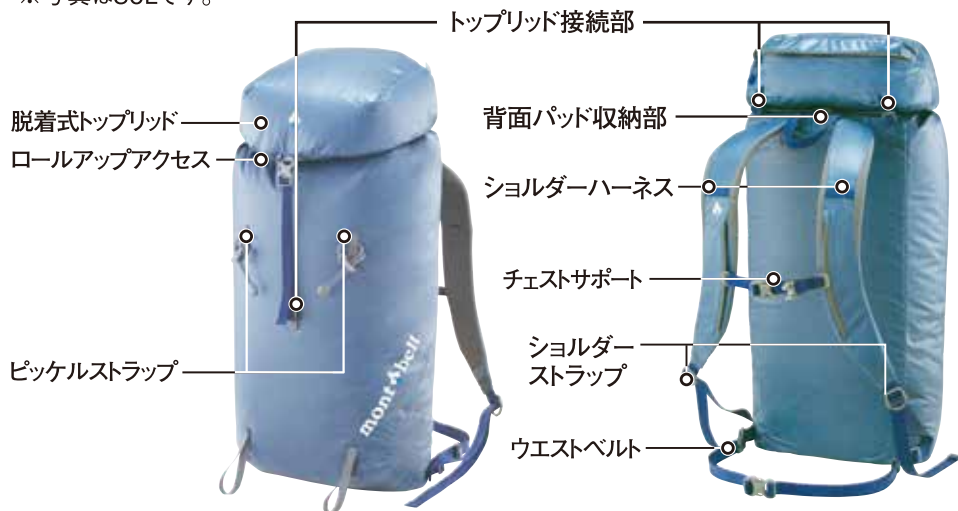
■ 特長

耐水性と耐摩耗性を備えたバリステック®タフコートをを使用した軽量バックパックです。防水性を高めるため、縫製部分には目止め処理を施しています。本体とトップリッドは脱着式で、それぞれ単体で使用できます。

※本製品は高い耐水性を備えますが完全防水ではありません。雨中の行動が長時間に及ぶような場合は漏水する恐れがあります。ご使用の状況に応じてパックカバーやスタッフバッグを併用してください。

■ 各部の名称

※写真は30Lです。



■ 安全上の注意 必ずお読みください

警告 場合により人が死亡または重傷を負う可能性が想定される内容です。軽傷または物的損害が発生する頻度が高いことが想定される内容です。

- 本製品の改造や分解などは絶対にしないでください。性能が損なわれ、十分に保護能力が発揮できない恐れがあります。
- 正しいお手入れ方法、保管方法を守ってください。誤ったお手入れや保管方法を行うと、本来の性能を発揮できない恐れがあります。

注意 人が傷害を負ったり物的損害の発生が想定される内容です。

- 本製品は高い耐水性を備えますが完全防水ではありません。雨中の行動が長時間に及ぶ場合や、水中など水圧がかかるような状況では漏水する恐れがあります。
- 使用前は毎回必ず点検をしてください。老朽化が認められる場合や損傷が認められたり、疑わしい場合は直ちに本製品の使用を中止してください。本来の性能が発揮できない恐れがあります。

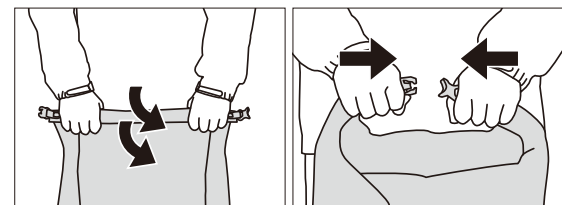
■ 使用前の点検 使用にあたっては、毎回必ず次のことを確かめてください。異常が見られた場合は使用しないでください。

- 本体やテープに破れがないか
- バックルに破損がないか

■ 使用方法

○ ロールアップの手順

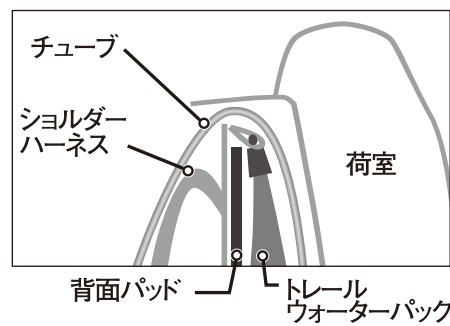
開口部を2回転以上巻き上げて、バックルを留めます。
※巻き上げる回数が少ないと水が浸入したり、荷物が落ちる恐れがあります。



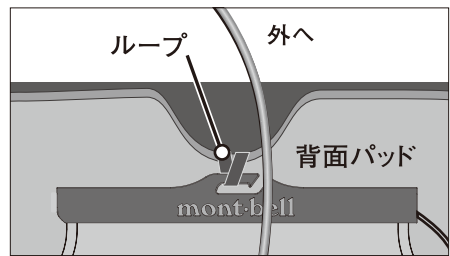
○ トレールウォーターパック(別売)取り付け方法

● トレールウォーターパック
トレールウォーターパックは荷物を降ろさずに行動しながら水分補給ができる、チューブで給水するソフトタイプのボトルです。

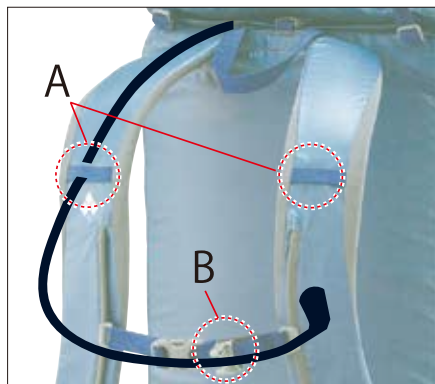
①背面パッド収納部にトレールウォーターパック(別売)を装着します。この時、トレールウォーターパックは背面パッドの内側にくるように配置します。



②背面パッド収納部の上部にあるループにトレールウォーターパックのスライドパーツのフックを掛けて装着します。収納部の中央から本製品の外にチューブを出します。収納部入口のベルクロは閉じ、中央のバックルは必ず接続してください。

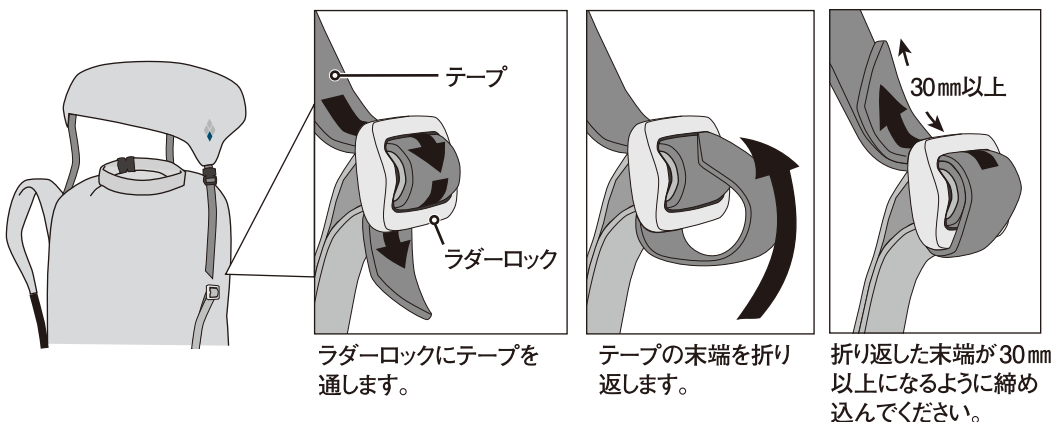


- ③チューブをショルダーハーネスの左右どちらかのループ(A)に通し、飲み口の位置を調節します。チェストサポートに付いている固定用クリップ(B)も併用します。固定用クリップは取り外しが可能です。位置が合わない場合は、付け替えて調節してください。



○トップリッド脱着およびショルダーベルト接続方法

本体とトップリッド、トップリッドとショルダーベルトの接続には各部位に配置されているラダーロックとテープを使用します。



※トップリッドの脱落を防ぐため、テープの末端は上図のように必ず折り返してください。

■ お手入れ方法

間違ったお手入れ方法や保管方法は本製品の寿命を縮めます。使用後や保管時は以下の点を参考にしてください。

- 背面の汗による汚れや泥の汚れは水で軽く洗い流した後、中性洗剤を含ませたスポンジでブラッシングをし、洗剤を洗い流してから陰干しして下さい(ドライクリーニングはできません)。
- ドライクリーニングや洗濯機による洗濯はしないでください。生地を傷める恐れがあります。
- 乾燥機を使用しないでください。熱でシームテープが劣化し、製品の寿命を縮める恐れがあります。
- 撥水スプレーは使用しないでください。生地表面のコーティングによって、撥水成分が定着しません。また、スプレーの種類によっては表面のコーティングを傷める恐れがあります。

■ 保管方法

- 高温になる場所を避け、風通しの良い場所に保管してください。
- ガソリンやシンナーと一緒に保管しないでください。

■ 廃棄方法

- 廃棄方法はお住まいの自治体の収集方法に従ってください。

■ アフターサービス

お買い求めいただきました本製品は万全を期して製造しておりますが、万一不備な点がございましたら、お買い求めいただいた販売店、もしくは下記の弊社窓口までご連絡ください。

製造上の欠陥による不具合の場合は無償で交換させていただきます。なお、修理、交換等の要否につきましては、弊社の裁量にて判断させていただきます。

なお、以下のような原因での破損、不良につきましては保証いたしませんのでご了承ください。

- 本製品の誤った使用方法によるもの
- 間違ったお手入れ、保管方法、経年変化による素材劣化
- 乱暴な取り扱いによるもの
- その他、製造上の欠陥以外の原因によるもの

破損時は弊社にて診断をして、修理が可能な場合はご要望により有償にて修理させていただきます。

■ 仕様・サイズ

品番	番： #1133305	#1133306
品名	名： ストームパック 20	ストームパック 30
素材	材： 100デニール・バリスティック®タフコート・ナイロンリップストップ [両面ウレタンコーティング]	

■ その他

本製品の仕様、デザインは予告なく変更されることがあります。また、重量などのスペックには誤差が生じる場合があります。

mont-bell

User's Manual

Storm Pack Series

Storm Pack Series

Thank you for purchasing this product. Before using, please carefully read this manual for instructions on the proper care and usage of this product.

If you have any questions regarding this product, please contact Montbell Customer Service or the store of original purchase. Keep this manual for future reference.

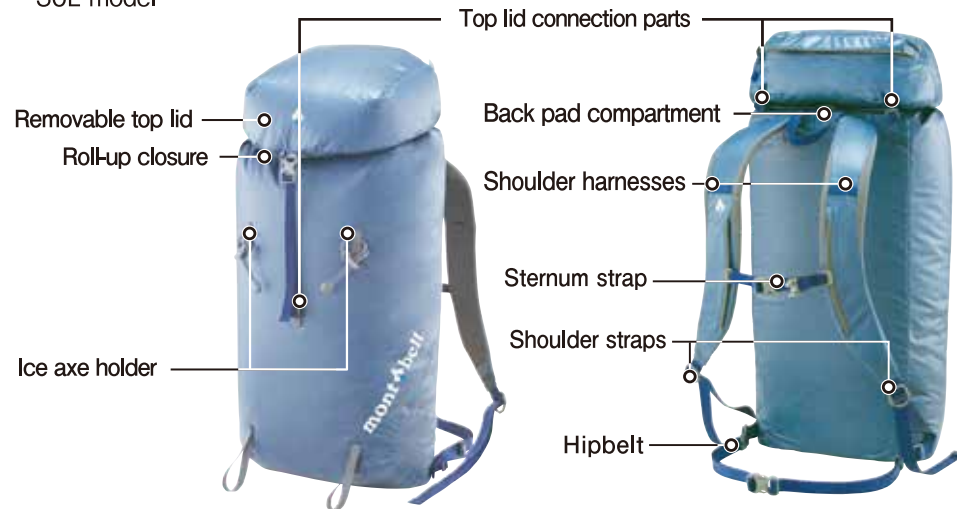
■ Description

A backpack made with Ballistic Tough Coat, a durable, water-resistant material. Seams are sealed to improve weatherproofing. The top lid is removable and used as a shoulder pouch.

Although this product has a high degree of weatherproofing, it is not completely waterproof. Water can eventually penetrate into the backpack, for example if used for an extended period of time in the rain. Depending on the conditions, it is you may prefer to protect your pack's contents with a rain cover over the backpack or by storing them in a waterproof stuff sack.

■ Components

*30L model



■ Safety Warnings! Please read carefully.

⚠ WARNINGS! Under certain conditions, use of this product can result in injury, death, or property damage.

- Do NOT modify or alter this product. Improper modifications and alterations can damage the product and impair functionality.
- Prior to use, check the product's condition and stop using immediately if you notice any deterioration from age/use, damage or irregularities.

1

⚠ CAUTION! Under certain conditions, use of this product can result in injury or property damage.

- Although this product has a high degree of weatherproofing, it is not completely waterproof. Water can eventually penetrate into the backpack, for example if used for an extended period of time in the rain.
- Prior to use, check the product's condition and stop using immediately if you notice any deterioration from age/use, damage or irregularities.

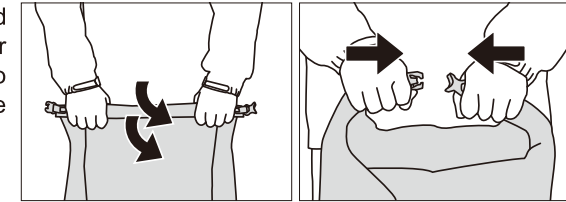
■ Prior to use, inspect this product for:

- Damage to the fabric and straps
- Damage to the buckles

■ Directions

○ Roll-Up closure

Fold the top fabric together 2 times and fasten the buckles. *Make sure to fold over the roll-up closure enough times to prevent water from coming in and the pack contents from falling out.

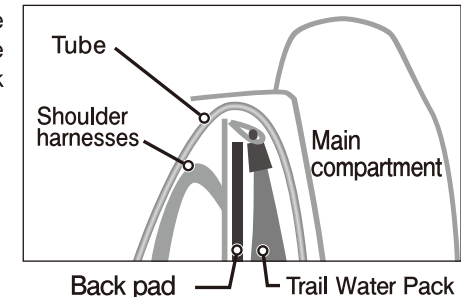


○ This pack is compatible with Trail Water Pack (sold separately)

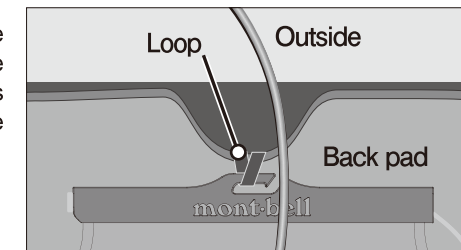
● Trail Water Pack

A hydration bladder with a tube that allows you to drink when you're on the go, without needing to put your backpack down.

- ① Trail Water Pack (sold separately) can be stowed in the back pad compartment. Make sure the pack is positioned in-between the back pad and the main compartment (see figure).

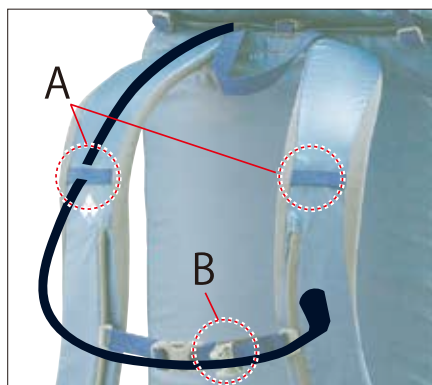


- ② Attach the Trail Water Pack to the loop in the back pad compartment. Position the water tube in the center of the back pad compartment's opening. Close the Velcro and secure the center buckle.



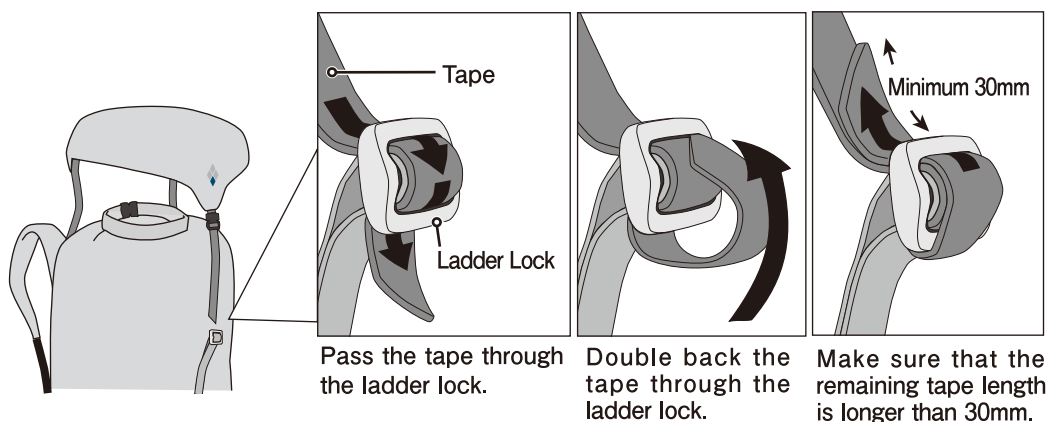
2

- ③ Pass the tube through the loop (A) on either shoulder harness and adjust the positioning of bite valve as necessary. You can also use the clip (B) on the sternum strap to secure the tube. The positioning of the sternum strap can also be adjusted as necessary.



○ Using the Top Lid

To attach the Top Lid to the pack, connect the tapes to the corresponding ladder locks.



Make sure to double back the tape through the ladder lock to prevent the top lid from falling off the pack.

■ Care

Improper care and storage will shorten the lifespan of this product. Please review the following instructions for care and storage.

- To clean stains and soiling, lightly rinse off and use a mild soap with a sponge to brush away any remaining residue. Rinse off and dry in the shade. Do NOT dry clean. This can damage the product's fabric.
- Do NOT dry clean or wash in a washing machine. This can damage the product's fabric.
- Do NOT dry in a dryer. Heat can cause the seam seals to deteriorate and shorten the product's lifespan.
- Do NOT use water repellent spray. The fabric's outer coating won't allow water repellent agents to penetrate. Certain water repellent agents could have adverse effects on the fabric's coating.

■ Storage

- Store in a well ventilated, cool, dry place.
- Do NOT store together with gasoline or paint thinner.

■ Disposal

- Please follow local regulations regarding waste disposal.

■ Warranty

Montbell's warranty covers all defects in materials and workmanship to the original owner, for the lifetime of the product. If a product ever fails due to a manufacturing defect, Montbell will repair or replace the product at Montbell's discretion. This warranty does not cover damage(s) caused by accident, improper care, negligence, misuse, alterations or normal wear and tear. Damage(s) not covered under warranty will be repaired at a reasonable rate. If you would like to make a warranty inquiry, please contact Montbell Customer Service or the store of original purchase.

■ Specifications

品番:	#1133305	#1133306
品名:	Storm pack 20	Storm pack 30
素材:	100-denier Ballistic Tough Coat nylon rip-stop[Double sides urethane coated]	

All product specifications and design are subject to change without prior notice. Actual product specifications may vary.

mont-bell Co.,Ltd.

2-2-2 Shinmachi, Nishi-ku, Osaka 550-0013 JAPAN

www.montbell.com