

## クリングパック 7,10

#1223226 (7), #1223227 (10)

カラー ● ブラック (BK)  
インクブルー (IKBL)  
サンライズレッド (SURD)

容量 ● 7ℓ (7), 10ℓ (10)

平均重量 ● 580g (7), 640g (10)

主素材 ● 500デニール・コーデュラプラス™ナイロン  
メイン荷室数 ● 1

### ●アフターケア

このパックに使用されている生地には、水をはじく強力な撥水加工が施されていますが、長年使用されますと徐々にその性能が低下してきます。その場合には表面の汚れを落とした後で別売のS.R.スプレーをかけてください。背面の汗による汚れや泥の汚れは水で軽く洗い流した後に中性洗剤を含ませたスポンジでブラッシングをし、洗剤を洗い流してから陰干しして下さい（ドライクリーニングはできません）。また、ガソリンやシンナーと一緒に保管しないで下さい。

製品不良の場合には弊社負担、その他の場合にはお客様のご負担により修理させていただきます。

### 株式会社 **モンベル**

本社 〒550-0013 大阪市西区新町1-33-20  
Tel. 06-6531-4761

東京営業所 〒150-0012 東京都渋谷区広尾1-15-3  
Tel. 03-3445-5401

商品についてのお問い合わせは  
コンシューマ・サービスまで Tel. 06-6536-5740  
フリーコール Tel. 0088-22-0031

ZERO-POINT の商品はすべて mont-bell によって製作されています。

05-109-0009



## CLING PACK 7,10

クリングパック 7,10

取扱説明書

**ZERO  
POINT**

# CLING PACK 7,10

## ●クリングパック 7,10

春先のバックカントリーツアーに適した小型・軽量・多機能バックパックです。ワンデイツアーに最低限必要な装備を収納できるスペースを可能な限りの薄さの中で確保しました。これにより、荷物が身体に密着し、重心が身体側に近づくため滑走時に大変有効です。歩行時には、クイックアタッチベルトによりスキー板やスノーボード、スノーシューを取り付けることができます。また、チャチャバックシリーズを除くゼロポイント・スーパーウィッシュボーンシリーズの各モデルの前面に取り付けることができますので、ベースキャンプからのサブザックとしてもご使用いただけます。

## CONSTRUCTION

**バックサイドエントランス**  
メインポケットの開閉口を背面側に設けました。これにより、スキー板やスノーボードを取り付けたままでもバックを開閉できます。

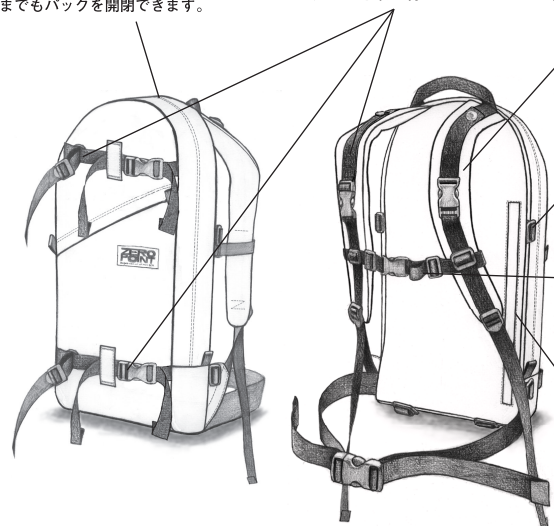
**クイックアタッチベルト**  
スキー板やスノーボード、スノーシューを取り付けるためのベルト。

**ショルダーハーネス**  
フィット性の高い幾何学的形状のショルダーハーネス。

**ゼロポイント・バックパックに装着する際はこのバックルを使用します。**

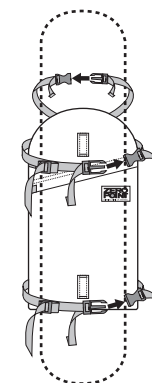
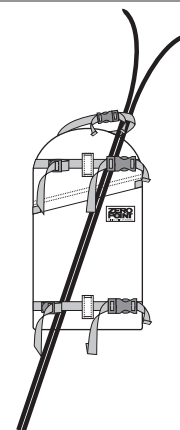
**チェストサポート**  
バックの安定感を高め、ショルダーハーネスの荷重を胸部全体に分散します。脇の下と同じ高さでセットして下さい。

**バックパネルポケット**  
バックを背負ったまま使用できるポケット。マップケース等を収納するのに大変便利です。



## 板の装着方法

スキー板を装着する際は図のように斜めに取り付けます。そうすることにより歩行時に踵が板に触れません。また、ショルダーハーネス上部のクイックアタッチベルトを併用するとより板が安定します。



スノーボード、スノーシュー等を装着する際は、表側のクイックアタッチベルトをループから外し、三点で挟み込むような形で装着して下さい。

**ZERO POINT**